



SEÇÃO I - BALANÇOS ORÇAMENTÁRIOS

MUNICÍPIO DE SILVA JARDIM
 RELATÓRIO RESUMIDO DA EXECUÇÃO ORÇAMENTÁRIA
BALANÇO ORÇAMENTÁRIO
 ORÇAMENTOS FISCAL E DA SEGURIDADE SOCIAL
 PERÍODO DE REFERÊNCIA : 5º Bimestre / 2020

RREO - Anexo 1 (LRF, Art 52, inciso I, linhas "a" e "b" do inciso II e §

R\$1,00

RECEITAS	PREVISÃO INICIAL	PREVISÃO ATUALIZADA (a)	RECEITAS REALIZADAS				SALDO A REALIZAR (a-c)
			No Bimestre (b)	% (b/a)	Até 10/2020 (c)	% (c/a)	
RECEITAS (EXCETO INTRA-ORÇAMENTÁRIAS) (I)	144.121.000,0	144.121.000,0	30.873.911,0	21,4	126.372.222,0	87,7	17.748.778,0
RECEITAS CORRENTES	143.502.000,0	143.502.000,0	30.873.911,0	21,5	125.498.069,1	87,5	18.003.930,9
IMPOSTOS, TAXAS E CONTRIBUIÇÕES DE MELHORIA	10.559.000,0	10.559.000,0	2.277.710,1	21,6	9.889.665,8	93,7	669.334,2
Impostos	9.479.000,0	9.479.000,0	2.173.540,3	22,9	9.156.234,4	96,6	322.765,6
Taxas	1.080.000,0	1.080.000,0	104.169,8	9,6	733.431,2	67,9	346.568,8
Contribuições de Melhoria	0,0	0,0	0,0	0,0	0,0	0,0	0,0
CONTRIBUIÇÕES	5.386.000,0	5.386.000,0	890.972,4	16,5	5.869.088,2	109,0	-483.088,2
Contribuições Sociais	4.509.000,0	4.509.000,0	857.545,4	19,0	3.479.258,2	77,2	1.029.741,8
Contribuições Econômicas	0,0	0,0	0,0	0,0	0,0	0,0	0,0
Contrib. para o Custeio do Serv. de Iluminação Pública	877.000,0	877.000,0	33.427,0	3,8	2.389.830,0	272,5	-1.512.830,0
RECEITA PATRIMONIAL	16.793.000,0	16.793.000,0	151.645,5	0,9	10.034.563,6	59,8	6.758.436,4
Exploração do Patrimônio Imobiliário do Estado	80.000,0	80.000,0	469,1	0,6	13.878,4	17,3	66.121,6
Valores Mobiliários	16.713.000,0	16.713.000,0	151.176,3	0,9	10.020.685,2	60,0	6.692.314,8
Deleg. Serv. Públ. Med. Concess., Permiss., Autoriz., Licença.	0,0	0,0	0,0	0,0	0,0	0,0	0,0
Cessão de Direitos	0,0	0,0	0,0	0,0	0,0	0,0	0,0
Demais Receitas Patrimoniais	0,0	0,0	0,0	0,0	0,0	0,0	0,0
RECEITA AGROPECUÁRIA	2.000,0	2.000,0	0,0	0,0	0,0	0,0	2.000,0
RECEITA INDUSTRIAL	0,0	0,0	0,0	0,0	0,0	0,0	0,0
RECEITA DE SERVIÇOS	0,0	0,0	0,0	0,0	0,0	0,0	0,0
Serviços Administrativos e Comerciais Gerais	0,0	0,0	0,0	0,0	0,0	0,0	0,0
Serviços e Atividades Ref. à Navegação e Transporte	0,0	0,0	0,0	0,0	0,0	0,0	0,0
Serviços e Atividades Ref. à Saúde	0,0	0,0	0,0	0,0	0,0	0,0	0,0
Serviços e Atividades Financeiras	0,0	0,0	0,0	0,0	0,0	0,0	0,0
Outros Serviços	0,0	0,0	0,0	0,0	0,0	0,0	0,0
TRANSFERÊNCIAS CORRENTES	110.557.000,0	110.557.000,0	27.512.744,9	24,9	99.484.947,9	90,0	11.072.052,1
Transferências da União e de suas Entidades	59.897.000,0	59.897.000,0	16.021.405,0	26,7	55.962.643,1	93,4	3.934.356,9
Transf. dos Estados, Distrito Federal e suas Entidades	33.233.500,0	33.233.500,0	8.696.913,6	26,2	30.318.760,5	91,2	2.914.739,5
Transf. dos Municípios e suas Entidades	3.000,0	3.000,0	0,0	0,0	0,0	0,0	3.000,0
Transf. de Instituições Privadas	1.000,0	1.000,0	0,0	0,0	0,0	0,0	1.000,0
Transf. de Outras Instituições Públicas	17.421.500,0	17.421.500,0	2.794.426,2	16,0	13.203.544,3	75,8	4.217.955,7
Transf. do Exterior	0,0	0,0	0,0	0,0	0,0	0,0	0,0
Transf. de Pessoas Físicas	1.000,0	1.000,0	0,0	0,0	0,0	0,0	1.000,0
Transf. de Pagtos de Depósitos não Identificados	0,0	0,0	0,0	0,0	0,0	0,0	0,0
OUTRAS RECEITAS CORRENTES	205.000,0	205.000,0	40.838,2	19,9	219.803,6	107,2	-14.803,6
Multas Administrativas, Contratuais e Judiciais	0,0	0,0	512,8	0,0	2.268,8	0,0	-2.268,8
Indenizações, Restituições e Ressarcimentos	4.000,0	4.000,0	36.602,0	915,1	179.830,1	4.495,8	-175.830,1
Bens, Direitos e Valores Incorporados ao Patrimônio Públ.	0,0	0,0	0,0	0,0	0,0	0,0	0,0
Demais Receitas Correntes	201.000,0	201.000,0	3.723,4	1,9	37.704,8	18,8	163.295,2
RECEITAS DE CAPITAL	619.000,0	619.000,0	0,0	0,0	874.152,9	141,2	-255.152,9
OPERAÇÕES DE CRÉDITO	4.000,0	4.000,0	0,0	0,0	0,0	0,0	4.000,0
Operações de Crédito - Mercado Interno	4.000,0	4.000,0	0,0	0,0	0,0	0,0	4.000,0
Operações de Crédito - Mercado Externo	0,0	0,0	0,0	0,0	0,0	0,0	0,0
ALIENAÇÃO DE BENS	1.000,0	1.000,0	0,0	0,0	0,0	0,0	1.000,0
Alienação de Bens Móveis	1.000,0	1.000,0	0,0	0,0	0,0	0,0	1.000,0
Alienação de Bens Imóveis	0,0	0,0	0,0	0,0	0,0	0,0	0,0
AMORTIZAÇÃO DE EMPRÉSTIMOS	0,0	0,0	0,0	0,0	0,0	0,0	0,0
TRANSFERÊNCIAS DE CAPITAL	610.000,0	610.000,0	0,0	0,0	874.152,9	143,3	-264.152,9
Transf. da União e de suas Entidades	590.500,0	590.500,0	0,0	0,0	874.152,9	148,0	-283.652,9
Transf. dos Estados e do Dist. Federal e suas Entidades	19.500,0	19.500,0	0,0	0,0	0,0	0,0	19.500,0
Transf. dos Municípios e sua Entidades	0,0	0,0	0,0	0,0	0,0	0,0	0,0
Transf. de Instituições Privadas	0,0	0,0	0,0	0,0	0,0	0,0	0,0
Transferência de Outras Instituições Públicas	0,0	0,0	0,0	0,0	0,0	0,0	0,0
Transferências do Exterior	0,0	0,0	0,0	0,0	0,0	0,0	0,0
Transferências de Pessoas Físicas	0,0	0,0	0,0	0,0	0,0	0,0	0,0
Transf. Provenientes de Depósitos não Identificados	0,0	0,0	0,0	0,0	0,0	0,0	0,0
OUTRAS RECEITAS DE CAPITAL	4.000,0	4.000,0	0,0	0,0	0,0	0,0	4.000,0
Integralização do Capital Social	0,0	0,0	0,0	0,0	0,0	0,0	0,0
Resgate de Títulos do Tesouro	0,0	0,0	0,0	0,0	0,0	0,0	0,0
Demais Receitas de Capital	4.000,0	4.000,0	0,0	0,0	0,0	0,0	4.000,0
RECEITAS (INTRA-ORÇAMENTÁRIAS) (II)	5.757.000,0	5.757.000,0	9.137,5	0,2	640.924,9	11,1	5.116.075,1
SUBTOTAL DAS RECEITAS (III)=(I+II)	149.878.000,0	149.878.000,0	30.883.048,5	20,6	127.013.146,9	84,7	22.864.853,1
OPERAÇÕES DE CRÉDITO - REFINANC. (IV)	0,0	0,0	0,0	0,0	0,0	0,0	0,0
Operações de Crédito Internas	0,0	0,0	0,0	0,0	0,0	0,0	0,0
Mobiliária para Refinanciamento da Dívida	0,0	0,0	0,0	0,0	0,0	0,0	0,0
Contratual para Refinanciamento da Dívida	0,0	0,0	0,0	0,0	0,0	0,0	0,0
Operações de Crédito Externas	0,0	0,0	0,0	0,0	-	0,0	0,0
Mobiliária para Refinanciamento da Dívida	0,0	0,0	0,0	0,0	0,0	0,0	0,0
Contratual para Refinanciamento da Dívida	0,0	0,0	0,0	0,0	0,0	0,0	0,0
SUBTOTAL COM REFINANCIAMENTO (V) = (III+IV)	149.878.000,0	149.878.000,0	30.883.048,5	20,6	127.013.146,9	84,7	22.864.853,1
DÉFICIT					0,0		
TOTAL (VII) = (V+VI)	149.878.000,0	149.878.000,0	30.883.048,5	20,6	127.013.146,9	84,7	22.864.853,1
SALDO DE EXERCÍCIOS ANTERIORES (p/ Créditos adicionais)					0,0		
Superavit Financeiro					0,0		
Reabertura de Créditos Adicionais					0,0		
Recursos Arrecadados em Exercícios Anteriores - RPPS					0,0		

Continua (1/3)

CHEFE DO PODER EXECUTIVO: JAIME FIGUEIREDO LIMA
 RESPONSÁVEL PELA CONTABILIDADE: FLAVIA CAMPOS DE ARAUJO
 SIGFIS - Versão 2020

Data de Emissão: 11/12/2020 15:30h

Anexo 1 do RREO

Boletim

Estado do Rio de Janeiro
Prefeitura Municipal de Silva Jardim
Secretaria Mun. de Gabinete Civil
Subsecretaria Mun. de Comunicação Social



Oficial

Criado pela deliberação nº 470, de 20 de julho de 1973,
art 98 - Lei Orgânica do Município de Silva Jardim/RJ

RECEITAS INTRA-ORÇAMENTÁRIAS	PREVISÃO INICIAL	PREVISÃO ATUALIZADA (a)	RECEITAS REALIZADAS				SALDO A REALIZAR (a-c)
			No Bimestre (b)	% (b/a)	Até 10/2020 (c)	% (c/a)	
RECEITAS CORRENTES	5.757.000,0	5.757.000,0	9.137,5	0,2	640.924,9	11,1	5.116.075,1
Impostos	0,0	0,0	0,0	0,0	0,0	0,0	0,0
Taxas	0,0	0,0	0,0	0,0	0,0	0,0	0,0
Contribuição de Melhoria	0,0	0,0	0,0	0,0	0,0	0,0	0,0
CONTRIBUIÇÕES	5.757.000,0	5.757.000,0	9.137,5	0,2	640.924,9	11,1	5.116.075,1
Contribuições Sociais	5.757.000,0	5.757.000,0	9.137,5	0,2	640.924,9	11,1	5.116.075,1
Contribuições Econômicas	0,0	0,0	0,0	0,0	0,0	0,0	0,0
Contr. Custeio do Serv. de Ilum. Públ.	0,0	0,0	0,0	0,0	0,0	0,0	0,0
RECEITA PATRIMONIAL	0,0	0,0	0,0	0,0	0,0	0,0	0,0
Exploração do Patrimônio Imobiliário do Estado	0,0	0,0	0,0	0,0	0,0	0,0	0,0
Valores Mobiliários	0,0	0,0	0,0	0,0	0,0	0,0	0,0
Demais Receitas Patrimoniais	0,0	0,0	0,0	0,0	0,0	0,0	0,0
RECEITA INDUSTRIAL	0,0	0,0	0,0	0,0	0,0	0,0	0,0
RECEITA DE SERVIÇOS	0,0	0,0	0,0	0,0	0,0	0,0	0,0
Serviços Adm. e Comerciais Gerais	0,0	0,0	0,0	0,0	0,0	0,0	0,0
Serviços Ref. à Navegação e ao Transporte	0,0	0,0	0,0	0,0	0,0	0,0	0,0
Outros Serviços	0,0	0,0	0,0	0,0	0,0	0,0	0,0
OUTRAS RECEITAS CORRENTES	0,0	0,0	0,0	0,0	0,0	0,0	0,0
Multas Adm., Contratuais e Judiciais	0,0	0,0	0,0	0,0	0,0	0,0	0,0
Indenizações, Restituições e Ressarcimentos	0,0	0,0	0,0	0,0	0,0	0,0	0,0
Demais Receitas Correntes	0,0	0,0	0,0	0,0	0,0	0,0	0,0
RECEITAS DE CAPITAL	0,0	0,0	0,0	0,0	0,0	0,0	0,0
ALIENAÇÃO DE BENS	0,0	0,0	0,0	0,0	0,0	0,0	0,0
Alienação de Bens Móveis	0,0	0,0	0,0	0,0	0,0	0,0	0,0
Alienação de Bens Imóveis	0,0	0,0	0,0	0,0	0,0	0,0	0,0
Alienação de Bens Intangíveis	0,0	0,0	0,0	0,0	0,0	0,0	0,0
AMORTIZAÇÃO DE EMPRÉSTIMOS	0,0	0,0	0,0	0,0	0,0	0,0	0,0
OUTRAS RECEITAS DE CAPITAL	0,0	0,0	0,0	0,0	0,0	0,0	0,0
Integralização do Capital Social	0,0	0,0	0,0	0,0	0,0	0,0	0,0
Demais Receitas de Capital	0,0	0,0	0,0	0,0	0,0	0,0	0,0
TOTAL	5.757.000,0	5.757.000,0	9.137,5	0,2	640.924,9	11,1	5.116.075,1

Continua (2/3)



MUNICÍPIO DE SILVA JARDIM
 RELATÓRIO RESUMIDO DA EXECUÇÃO ORÇAMENTÁRIA
BALANÇO ORÇAMENTÁRIO
 ORÇAMENTOS FISCAL E DA SEGURIDADE SOCIAL
 PERÍODO DE REFERÊNCIA : 5º Bimestre / 2020

Continuação (3/3)

LRF, Art 52, inciso I, Alíneas "a" e "b" do inciso II e §1º - Anexo 1

R\$1,00

DESPESAS	DOTAÇÃO INICIAL (d)	DOTAÇÃO ATUALIZADA (e)	DESPESAS EMPENHADAS		SALDO (g) = (e - f)	DESPESAS LIQUIDADAS		SALDO i = (e - h)	DESPESAS PAGAS ATÉ O BIM (j)
			No Bimestre	Até 10/2020 (f)		No Bimestre	Até 10/2020 (h)		
DESPESAS (EXCETO INTRA-ORÇAMENTÁRIAS)	144.135.000,0	168.479.875,1	17.999.367,3	121.972.477,9	46.507.397,2	21.162.672,1	104.558.737,2	63.921.137,9	99.832.123,3
DESPESAS CORRENTES	113.472.399,0	139.908.007,9	16.849.414,1	117.127.819,1	22.780.188,8	20.666.668,3	102.611.101,3	37.296.906,6	98.010.199,1
PESSOAL E ENCARGOS SOCIAIS	73.591.800,0	85.120.500,0	12.250.479,7	73.902.472,3	11.218.027,7	13.720.799,9	70.171.506,2	14.948.993,8	69.669.338,6
JUROS E ENCARGOS DA DÍVIDA	0,0	0,0	0,0	0,0	0,0	0,0	0,0	0,0	0,0
OUTRAS DESPESAS CORRENTES	39.880.599,0	54.787.507,9	4.598.934,4	43.225.346,8	11.562.161,1	6.945.868,4	32.439.595,1	22.347.912,8	28.340.860,5
DESPESAS DE CAPITAL	9.811.001,0	8.290.267,2	1.149.953,2	4.844.658,8	3.445.608,4	496.003,8	1.947.635,9	6.342.631,3	1.821.924,2
INVESTIMENTOS	8.571.001,0	6.322.001,0	420.029,3	3.224.444,9	3.097.556,1	469.279,1	1.145.412,1	5.176.588,9	1.019.700,4
INVERSÕES FINANCEIRAS	0,0	0,0	0,0	0,0	0,0	0,0	0,0	0,0	0,0
AMORTIZAÇÃO DA DÍVIDA	1.240.000,0	1.968.266,2	729.923,9	1.620.213,8	348.052,4	26.724,7	802.223,8	1.166.042,4	802.223,8
RESERVA DE CONTINGÊNCIA	20.851.600,0	20.281.600,0	0,0	0,0	20.281.600,0	0,0	0,0	20.281.600,0	0,0
DESPESAS (INTRA-ORÇAMENTÁRIAS) (IX)	5.757.000,0	1.932.200,0	21.181,2	1.886.705,2	45.494,8	21.181,2	1.886.705,2	45.494,8	86.629,4
SUBTOTAL DAS DESPESAS (X)=(VIII+IX)	149.892.000,0	170.412.075,1	18.020.548,5	123.859.183,1	46.552.892,0	21.183.853,3	106.445.442,4	63.966.632,7	99.918.752,7
AMORTIZAÇÃO DA DÍVIDA / REFINANC. (XI)	0,0	0,0	0,0	0,0	0,0	0,0	0,0	0,0	0,0
Amortização da Dívida Interna	0,0	0,0	0,0	0,0	0,0	0,0	0,0	0,0	0,0
Dívida Mobiliária	0,0	0,0	0,0	0,0	0,0	0,0	0,0	0,0	0,0
Outras Dívidas	0,0	0,0	0,0	0,0	0,0	0,0	0,0	0,0	0,0
Amortização da Dívida Externa	0,0	0,0	0,0	0,0	0,0	0,0	0,0	0,0	0,0
Dívida Mobiliária	0,0	0,0	0,0	0,0	0,0	0,0	0,0	0,0	0,0
Outras Dívidas	0,0	0,0	0,0	0,0	0,0	0,0	0,0	0,0	0,0
SUBTOTAL COM REFINANCIAMENTO (XII)=(X+XI)	149.892.000,0	170.412.075,1	18.020.548,5	123.859.183,1	46.552.892,0	21.183.853,3	106.445.442,4	63.966.632,7	99.918.752,7
SUPERÁVIT (XIII)				3.153.963,8			20.567.704,5		27.094.394,2
TOTAL (XIV)=(XII+XIII)	149.892.000,0	170.412.075,1	18.020.548,5	127.013.146,9		21.183.853,3	127.013.146,9		127.013.146,9
RESERVA DO RPPS	0,0	0,0	0,0	0,0	0,0	0,0	0,0	0,0	0,0

DESPESAS INTRA-ORÇAMENTÁRIAS	DOTAÇÃO INICIAL (d)	DOTAÇÃO ATUALIZADA (e)	DESPESAS EMPENHADAS		SALDO (g) = (e - f)	DESPESAS LIQUIDADAS		SALDO (i) = (e - h)	DESPESAS PAGAS ATÉ O BIM (j)
			No Bimestre	Até 10/2020 (f)		No Bimestre	Até 10/2020 (h)		
DESPESAS CORRENTES	5.757.000,0	1.932.200,0	21.181,2	1.886.705,2	45.494,8	21.181,2	1.886.705,2	45.494,8	86.629,4
PESSOAL E ENCARGOS SOCIAIS	5.757.000,0	1.932.200,0	21.181,2	1.886.705,2	45.494,8	21.181,2	1.886.705,2	45.494,8	86.629,4
JUROS E ENCARGOS DA DÍVIDA	0,0	0,0	0,0	0,0	0,0	0,0	0,0	0,0	0,0
OUTRAS DESPESAS CORRENTES	0,0	0,0	0,0	0,0	0,0	0,0	0,0	0,0	0,0
DESPESAS DE CAPITAL	0,0	0,0	0,0	0,0	0,0	0,0	0,0	0,0	0,0
INVESTIMENTOS	0,0	0,0	0,0	0,0	0,0	0,0	0,0	0,0	0,0
INVERSÕES FINANCEIRAS	0,0	0,0	0,0	0,0	0,0	0,0	0,0	0,0	0,0
AMORTIZAÇÃO DA DÍVIDA	0,0	0,0	0,0	0,0	0,0	0,0	0,0	0,0	0,0
TOTAL	5.757.000,0	1.932.200,0	21.181,2	1.886.705,2	45.494,8	21.181,2	1.886.705,2	45.494,8	86.629,4

CHEFE DO PODER EXECUTIVO: JAIME FIGUEIREDO LIMA
 RESPONSÁVEL PELA CONTABILIDADE: FLAVIA CAMPOS DE ARAUJO

SIGFIS - Versão 2020

Data de Emissão: 11/12/2020 15:30h

Anexo 1 do RREO



MUNICÍPIO DE SILVA JARDIM
RELATÓRIO RESUMIDO DA EXECUÇÃO ORÇAMENTÁRIA
DEMONSTRATIVO DA EXECUÇÃO DAS DESPESAS POR FUNÇÃO / SUBFUNÇÃO
ORÇAMENTOS FISCAL E DA SEGURIDADE SOCIAL

PERÍODO DE REFERÊNCIA : 5º Bimestre / 2020

RREO - Anexo 2 (LRF, Art. 52, Inciso II, alínea "c")

R\$1,00

FUNÇÃO / SUBFUNÇÃO	DOTAÇÃO INICIAL	DOTAÇÃO ATUALIZADA (a)	DESPESAS EMPENHADAS			SALDO (c) = (a-b)	DESPESAS LIQUIDADAS			SALDO (e) = (a-d)
			No Bimestre	Até 10/2020 (b)	% (b/total b)		No Bimestre	Até 10/2020 (d)	% (d/total d)	
DESPESAS (EXCETO INTRA-ORÇAMENTÁRIAS) (I)	144.121.000,0	168.465.375,1	17.999.367,3	121.972.477,8	98,5	46.492.897,3	21.162.672,1	104.558.737,2	98,2	63.906.637,9
Legislativa	4.505.000,0	4.477.200,0	575.385,1	3.661.790,4	3,0	815.409,6	694.357,9	3.464.232,6	3,3	1.012.967,4
Ação Legislativa	4.295.000,0	4.007.200,0	575.385,1	3.434.712,9	2,8	572.487,1	694.357,9	3.237.155,1	3,0	770.044,9
Previdência Básica	210.000,0	470.000,0	0,0	227.077,5	0,2	242.922,5	0,0	227.077,5	0,2	242.922,5
Administração	22.393.500,0	22.669.600,0	2.045.848,6	21.463.468,8	17,3	1.206.131,2	4.238.943,3	19.812.070,5	18,6	2.857.529,5
Administração Geral	20.162.500,0	22.337.600,0	2.045.848,6	21.190.501,8	17,1	1.147.098,2	4.213.992,9	19.609.572,6	18,4	2.728.027,4
Normatização e Fiscalização	26.000,0	1.000,0	0,0	0,0	0,0	1.000,0	0,0	0,0	0,0	1.000,0
Tecnologia da Informação	445.000,0	85.000,0	0,0	72.999,0	0,1	12.001,0	6.000,0	30.000,0	0,0	55.000,0
Formação de Recursos Humanos	60.000,0	8.000,0	0,0	7.750,0	0,0	250,0	0,0	0,0	0,0	8.000,0
Previdência Básica	1.650.000,0	138.000,0	0,0	137.871,0	0,1	129,0	4.395,2	124.345,6	0,1	13.654,4
Previdência do Regime Estatutário	50.000,0	100.000,0	0,0	54.347,0	0,0	45.653,0	14.555,2	48.152,3	0,0	51.847,7
Segurança Pública	94.000,0	2.000,0	0,0	0,0	0,0	2.000,0	0,0	0,0	0,0	2.000,0
Policiamento	94.000,0	2.000,0	0,0	0,0	0,0	2.000,0	0,0	0,0	0,0	2.000,0
Assistência Social	2.277.000,0	2.155.000,0	257.201,3	1.513.473,9	1,2	641.526,1	193.766,4	909.497,2	0,9	1.245.502,8
Administração Geral	5.000,0	6.000,0	0,0	1.728,0	0,0	4.272,0	0,0	288,0	0,0	5.712,0
Assistência à Criança e ao Adolescente	334.000,0	134.000,0	0,0	44,0	0,0	133.956,0	0,0	44,0	0,0	133.956,0
Assistência Comunitária	1.938.000,0	2.015.000,0	257.201,3	1.511.701,9	1,2	503.298,1	193.766,4	909.165,2	0,9	1.105.834,8
Previdência Social	15.388.400,0	15.923.400,0	2.250.083,0	10.582.027,1	8,5	5.341.372,9	2.189.291,3	10.471.097,0	9,8	5.452.303,0
Administração Geral	1.660.900,0	1.617.300,0	217.805,2	971.249,8	0,8	646.050,2	157.013,4	860.319,7	0,8	756.980,3
Previdência do Regime Estatutário	13.727.500,0	14.306.100,0	2.032.277,9	9.610.777,3	7,8	4.695.322,7	2.032.277,9	9.610.777,3	9,0	4.695.322,7
Saúde	26.846.495,0	46.645.303,9	6.194.843,8	38.175.623,7	30,8	8.469.680,3	6.737.575,3	33.571.437,6	31,5	13.073.866,4
Administração Geral	12.254.995,0	26.350.803,9	4.861.031,2	24.877.844,0	20,1	1.472.959,9	4.921.099,9	23.279.402,6	21,9	3.071.401,3
Previdência Básica	2.250.000,0	257.000,0	0,0	256.252,7	0,2	747,3	1.836,8	230.498,4	0,2	26.501,6
Atenção Básica	3.992.000,0	7.825.000,0	854.530,4	5.444.355,0	4,4	2.380.645,0	899.604,6	4.010.273,1	3,8	3.814.726,9
Assistência Hospitalar e Ambulatorial	4.701.500,0	10.160.500,0	371.641,3	7.203.695,4	5,8	2.956.804,7	889.833,9	5.768.774,7	5,4	4.391.725,3
Suporte Profilático e Terapêutico	3.270.000,0	1.558.000,0	0,0	0,0	0,0	1.558.000,0	0,0	0,0	0,0	1.558.000,0
Vigilância Sanitária	378.000,0	494.000,0	107.640,9	393.476,7	0,3	100.523,3	25.200,0	282.488,8	0,3	211.511,2
Trabalho	35.000,0	35.000,0	0,0	0,0	0,0	35.000,0	0,0	0,0	0,0	35.000,0
Assistência Comunitária	35.000,0	35.000,0	0,0	0,0	0,0	35.000,0	0,0	0,0	0,0	35.000,0
Educação	32.481.500,0	35.576.000,0	4.039.455,9	29.105.342,2	23,5	6.470.657,8	4.663.389,2	24.520.201,4	23,0	11.055.798,6
Administração Geral	87.000,0	76.000,0	0,0	71.643,9	0,1	4.356,1	9.407,4	36.863,3	0,0	39.136,7
Alimentação e Nutrição	925.000,0	1.011.000,0	-324.166,9	739.459,9	0,6	271.540,2	125.221,5	342.819,7	0,3	668.180,3
Ensino Fundamental	27.760.500,0	28.240.500,0	4.427.374,2	23.826.329,0	19,2	4.414.171,0	3.894.380,5	20.256.033,9	19,0	7.984.466,1
Ensino Médio	1.010.000,0	734.500,0	-601.536,0	132.800,0	0,1	601.700,0	0,0	132.800,0	0,1	601.700,0
Educação Infantil	2.409.000,0	5.213.000,0	537.784,5	4.034.263,5	3,3	1.178.736,5	634.379,7	3.450.838,4	3,2	1.762.161,6
Educação Especial	290.000,0	301.000,0	0,0	300.846,0	0,2	154,0	0,0	300.846,0	0,3	154,0
Cultura	106.000,0	1.000,0	0,0	0,0	0,0	1.000,0	0,0	0,0	0,0	1.000,0
Difusão Cultural	106.000,0	1.000,0	0,0	0,0	0,0	1.000,0	0,0	0,0	0,0	1.000,0

CHEFE DO PODER EXECUTIVO: JAIME FIGUEIREDO LIMA
RESPONSÁVEL PELA CONTABILIDADE: FLAVIA CAMPOS DE ARAUJO

SIGFIS - Versão 2020

Data de Emissão: 11/12/2020 15:30h

Anexo II do RREO

MUNICÍPIO DE SILVA JARDIM
RELATÓRIO RESUMIDO DA EXECUÇÃO ORÇAMENTÁRIA
DEMONSTRATIVO DA EXECUÇÃO DAS DESPESAS POR FUNÇÃO / SUBFUNÇÃO
ORÇAMENTOS FISCAL E DA SEGURIDADE SOCIAL

PERÍODO DE REFERÊNCIA : 5º Bimestre / 2020

RREO - Anexo 2 (LRF, Art. 52, Inciso II, alínea "c")

R\$1,00

FUNÇÃO / SUBFUNÇÃO	DOTAÇÃO INICIAL	DOTAÇÃO ATUALIZADA (a)	DESPESAS EMPENHADAS			SALDO (c) = (a-b)	DESPESAS LIQUIDADAS			SALDO (e) = (a-d)
			No Bimestre	Até 10/2020 (b)	% (b/total b)		No Bimestre	Até 10/2020 (d)	% (d/total d)	
Direitos da Cidadania	64.500,0	18.500,0	0,0	0,0	0,0	18.500,0	0,0	0,0	0,0	18.500,0
Direitos Indiv., Coletivos e Difusos	64.500,0	18.500,0	0,0	0,0	0,0	18.500,0	0,0	0,0	0,0	18.500,0
Urbanismo	7.577.000,0	9.953.000,0	1.126.080,9	8.712.435,8	7,0	1.240.564,2	983.176,7	5.313.564,2	5,0	4.639.435,8
Infra-estrutura Urbana	4.254.000,0	4.178.000,0	291.988,6	3.462.892,2	2,8	715.107,8	457.345,6	1.637.580,7	1,5	2.540.419,3
Serviços Urbanos	3.323.000,0	5.775.000,0	834.092,3	5.249.543,6	4,2	525.456,4	525.831,1	3.675.983,5	3,5	2.099.016,5
Habitação	180.000,0	70.000,0	0,0	0,0	0,0	70.000,0	0,0	0,0	0,0	70.000,0
Assistência Comunitária	180.000,0	70.000,0	0,0	0,0	0,0	70.000,0	0,0	0,0	0,0	70.000,0
Gestão Ambiental	1.582.505,0	200.505,0	0,0	0,0	0,0	200.505,0	0,0	0,0	0,0	200.505,0
Preservação e Conservação Ambiental	1.582.505,0	200.505,0	0,0	0,0	0,0	200.505,0	0,0	0,0	0,0	200.505,0
Ciência e Tecnologia	40.000,0	0,0	0,0	0,0	0,0	0,0	0,0	0,0	0,0	0,0
Difusão do Conhec. Cientif./Tecn.	40.000,0	0,0	0,0	0,0	0,0	0,0	0,0	0,0	0,0	0,0
Agricultura	825.000,0	550.500,0	0,0	355.000,0	0,3	195.500,0	0,0	355.000,0	0,3	195.500,0
Extensão Rural	713.000,0	550.500,0	0,0	355.000,0	0,3	195.500,0	0,0	355.000,0	0,3	195.500,0
Promoção Comercial	112.000,0	0,0	0,0	0,0	0,0	0,0	0,0	0,0	0,0	0,0
Indústria	36.000,0	0,0	0,0	0,0	0,0	0,0	0,0	0,0	0,0	0,0
Promoção Industrial	36.000,0	0,0	0,0	0,0	0,0	0,0	0,0	0,0	0,0	0,0
Comércio e Serviços	711.000,0	625.000,0	0,0	246.576,3	0,2	378.423,7	0,0	226.204,3	0,2	398.795,7
Promoção Comercial	36.000,0	0,0	0,0	0,0	0,0	0,0	0,0	0,0	0,0	0,0
Turismo	675.000,0	625.000,0	0,0	246.576,3	0,2	378.423,7	0,0	226.204,3	0,2	398.795,7
Energia	1.370.000,0	2.959.500,0	764.055,5	2.767.660,1	2,2	191.839,9	859.696,3	2.571.144,1	2,4	388.355,9
Energia Elétrica	1.370.000,0	2.959.500,0	764.055,5	2.767.660,1	2,2	191.839,9	859.696,3	2.571.144,1	2,4	388.355,9
Transporte	3.586.000,0	2.482.000,0	16.489,3	2.218.508,4	1,8	263.491,6	334.454,3	1.209.945,4	1,1	1.272.054,6
Transporte Rodoviário	3.586.000,0	2.482.000,0	16.489,3	2.218.508,4	1,8	263.491,6	334.454,3	1.209.945,4	1,1	1.272.054,6
Desporto e Lazer	566.500,0	84.000,0	0,0	15.002,9	0,0	68.997,1	0,0	15.002,9	0,0	68.997,1
Desporto Comunitário	566.500,0	84.000,0	0,0	15.002,9	0,0	68.997,1	0,0	15.002,9	0,0	68.997,1
Encargos especiais	2.604.000,0	3.756.266,2	729.923,9	3.155.568,2	2,5	600.698,0	268.021,6	2.119.340,0	2,0	1.636.926,2
Outros Encars Especiais	2.604.000,0	3.756.266,2	729.923,9	3.155.568,2	2,5	600.698,0	268.021,6	2.119.340,0	2,0	1.636.926,2
Reserva de Contingência	20.851.600,0	20.281.600,0	0,0	0,0	0,0	20.281.600,0	0,0	0,0	0,0	20.281.600,0
Reserva Orçamentária do Regime Próprio de Previdência	17.051.600,0	16.481.600,0	0,0	0,0	0,0	16.481.600,0	0,0	0,0	0,0	16.481.600,0
Reserva de Contingência	3.800.000,0	3.800.000,0	0,0	0,0	0,0	3.800.000,0	0,0	0,0	0,0	3.800.000,0
DESPESAS (INTRA-ORÇAMENTÁRIAS) (II)	5.757.000,0	1.932.200,0	21.181,2	1.886.705,2	1,5	45.494,8	21.181,2	1.886.705,2	1,8	45.494,8
TOTAL (III) = (I + II)	149.878.000,0	170.397.575,1	18.020.548,5	123.859.183,0	100,0	46.538.392,1	21.183.853,3	106.445.442,4	100,0	63.952.132,7

FUNÇÃO / SUBFUNÇÃO	DOTAÇÃO INICIAL	DOTAÇÃO ATUALIZADA (a)	DESPESAS EMPENHADAS			SALDO (c) = (a-b)	DESPESAS LIQUIDADAS			SALDO (e) = (a-d)
			No Bimestre	Até 10/2020 (b)	% (b/total b)		No Bimestre	Até 10/2020 (d)	% (d/total d)	
DESPESAS (INTRA-ORÇAMENTÁRIAS)	5.757.000,0	1.932.200,0	21.181,2	1.886.705,2	1,5	45.494,8	21.181,2	1.886.705,2	1,8	45.494,8



MUNICÍPIO DE SILVA JARDIM
 RELATÓRIO RESUMIDO DA EXECUÇÃO ORÇAMENTÁRIA
DEMONSTRATIVO DA EXECUÇÃO DAS DESPESAS POR FUNÇÃO / SUBFUNÇÃO
 ORÇAMENTOS FISCAL E DA SEGURIDADE SOCIAL
 PERÍODO DE REFERÊNCIA : 5º Bimestre / 2020

RREO - Anexo 2 (LRF, Art. 52, Inciso II, alínea "c")

R\$1,00

FUNÇÃO / SUBFUNÇÃO	DOTAÇÃO INICIAL	DOTAÇÃO ATUALIZADA (a)	DESPESAS EMPENHADAS			SALDO (c) = (a-b)	DESPESAS LIQUIDADAS			SALDO (e) = (a-d)
			No Bimestre	Até 10/2020 (b)	% (b/total b)		No Bimestre	Até 10/2020 (d)	% (d/total d)	
Legislativa	25.000,0	52.800,0	7.762,3	35.713,7	0,0	17.086,3	7.762,3	35.713,7	0,0	17.086,3
Previdência do Regime Estatutário	25.000,0	52.800,0	7.762,3	35.713,7	0,0	17.086,3	7.762,3	35.713,7	0,0	17.086,3
Administração	1.485.000,0	398.400,0	0,0	398.270,7	0,3	129,3	0,0	398.270,7	0,4	129,3
Previdência do Regime Estatutário	1.485.000,0	398.400,0	0,0	398.270,7	0,3	129,3	0,0	398.270,7	0,4	129,3
Previdência Social	40.000,0	75.000,0	13.418,9	58.625,3	0,0	16.374,7	13.418,9	58.625,3	0,1	16.374,7
Administração Geral	40.000,0	75.000,0	13.418,9	58.625,3	0,0	16.374,7	13.418,9	58.625,3	0,1	16.374,7
Saúde	1.653.000,0	653.000,0	0,0	642.830,5	0,5	10.169,5	0,0	642.830,5	0,6	10.169,5
Previdência do Regime Estatutário	1.653.000,0	653.000,0	0,0	642.830,5	0,5	10.169,5	0,0	642.830,5	0,6	10.169,5
Educação	2.554.000,0	753.000,0	0,0	751.265,1	0,6	1.734,9	0,0	751.265,1	0,7	1.734,9
Ensino Fundamental	2.554.000,0	753.000,0	0,0	751.265,1	0,6	1.734,9	0,0	751.265,1	0,7	1.734,9

CHEFE DO PODER EXECUTIVO: JAIME FIGUEIREDO LIMA
 RESPONSÁVEL PELA CONTABILIDADE: FLÁVIA CAMPOS DE ARAUJO

SIGFIS - Versão 2020

Data de Emissão: 11/12/2020 15:30h

Anexo II do RREO

MUNICÍPIO DE SILVA JARDIM
 RELATÓRIO RESUMIDO DA EXECUÇÃO ORÇAMENTÁRIA
DEMONSTRATIVO DA RECEITA CORRENTE LÍQUIDA
 ORÇAMENTOS FISCAL E DA SEGURIDADE SOCIAL
 PERÍODO DE REFERÊNCIA : 5º Bimestre / 2020

LRF, art 53, inciso I - Anexo 3

R\$1,00

ESPECIFICAÇÃO	EVOLUÇÃO DA RECEITA REALIZADA NOS ÚLTIMOS 12 MESES												TOTAL ULT - 12 M.	PREVISÃO ATUALIZADA
	NOV/2019	DEZ/2019	JAN/2020	FEV/2020	MAR/2020	ABR/2020	MAI/2020	JUN/2020	JUL/2020	AGO/2020	SET/2020	OUT/2020		
RECEITAS CORRENTES (I)	9.449.059,8	19.179.032,3	13.960.982,6	12.794.546,1	13.051.587,3	12.688.173,9	10.768.617,6	10.982.962,6	16.584.374,7	9.968.235,1	18.199.263,5	14.841.149,7	162.467.985,0	154.632.000,0
Impostos, Taxas e Contribuições de Melhoria	461.205,6	1.606.077,7	945.866,2	873.842,6	1.380.447,8	844.728,1	840.185,6	937.840,7	1.004.145,1	784.899,4	1.147.064,7	1.130.645,3	11.956.948,8	10.559.000,0
Imposto s/ a Prop. Predial/Territorial Urbana (IPTU)	70.151,0	157.002,0	74.239,4	157.180,5	324.487,3	108.708,2	112.634,7	133.939,3	266.747,5	95.569,5	128.525,2	75.454,7	1.704.639,3	1.909.000,0
Impostos s/ Serviços de Qualquer Natureza (ISS)	109.822,8	781.074,7	486.711,9	364.184,9	454.311,9	335.514,7	343.814,8	258.482,8	371.931,2	398.583,5	306.201,9	679.457,7	4.890.092,8	5.027.000,0
Impostos s/ Transmissão de Bens Imóveis	3.859,4	132.897,7	1.038,0	4.062,7	24.689,1	565,7	49.715,7	58.412,2	18.770,8	92.086,3	38.719,2	1.571,9	426.388,7	543.000,0
Imposto sobre a Renda e Proventos de Qualquer Natureza	236.370,5	484.548,8	354.246,6	264.154,9	414.623,5	348.472,8	263.503,1	409.564,2	260.440,5	134.306,0	612.453,8	331.156,0	4.110.840,7	2.000.000,0
Outros Impostos, Taxas e Contribuições de Melhoria	41.001,9	50.554,5	29.630,3	84.259,6	162.336,0	54.466,7	70.517,3	77.442,2	86.255,1	64.354,1	61.164,6	43.005,0	824.987,3	1.080.000,0
RECEITA DE CONTRIBUIÇÕES	14.487,6	967.913,0	326.110,0	336.963,0	387.268,6	355.679,6	357.430,2	365.598,7	2.429.257,7	419.808,1	445.506,7	445.465,7	6.851.488,9	5.386.000,0
RECEITA PATRIMONIAL	464.778,4	2.469.951,0	952.362,4	517.954,6	197.426,1	1.439.539,1	1.573.577,3	2.012.437,0	3.012.837,3	176.784,4	21.732,5	129.912,9	12.969.293,0	16.793.000,0
Rendimentos de Aplicação Financeira	464.520,0	2.469.535,4	940.870,4	517.218,5	196.245,0	1.439.539,1	1.573.577,3	2.012.437,0	3.012.837,3	176.784,4	21.421,6	129.754,7	12.954.740,7	16.713.000,0
Outras Receitas Patrimoniais	258,4	415,6	11.492,0	736,1	1.181,1	0,0	0,0	0,0	0,0	0,0	310,9	158,2	14.552,3	80.000,0
Receita Agropecuária	0,0	0,0	0,0	0,0	0,0	0,0	0,0	0,0	0,0	0,0	0,0	0,0	0,0	2.000,0
Receita Industrial	0,0	0,0	0,0	0,0	0,0	0,0	0,0	0,0	0,0	0,0	0,0	0,0	0,0	0,0
Receita de Serviços	0,0	0,0	0,0	0,0	0,0	0,0	0,0	0,0	0,0	0,0	0,0	0,0	0,0	0,0
TRANSFERÊNCIAS CORRENTES	8.427.413,0	14.105.582,4	11.690.232,9	11.047.463,8	11.073.320,9	10.027.362,6	7.989.526,1	7.644.616,3	10.112.760,7	8.562.241,7	16.559.523,3	13.119.723,7	130.359.767,4	121.687.000,0
Cota-Parte do FPM	1.279.771,7	2.181.799,4	1.287.321,3	1.860.121,8	1.087.664,7	1.066.152,2	1.113.887,7	906.764,3	1.563.169,0	992.962,6	799.840,1	1.076.261,9	15.215.716,7	16.000.000,0
Cota-Parte do ICMS	1.846.976,0	3.539.580,0	3.119.028,2	3.107.892,0	3.452.763,0	2.449.521,4	2.248.494,0	2.492.258,0	2.617.988,8	649.615,5	5.536.646,9	3.041.177,4	34.101.941,2	37.000.000,0
Cota-Parte do IPVA	28.062,8	36.534,7	193.370,1	256.363,5	162.739,5	67.857,0	39.061,8	32.808,7	49.276,9	48.685,1	45.606,9	53.650,3	1.014.017,3	1.400.000,0
Cota-Parte do ITR	4.738,8	4.134,2	3.291,2	3.267,2	2.549,8	2.212,1	2.841,7	3.031,4	1.815,8	2.495,8	9.039,6	48.476,6	87.894,2	280.000,0
Transferências da LC 87/1996	0,0	0,0	0,0	0,0	0,0	0,0	0,0	0,0	0,0	0,0	0,0	0,0	0,0	160.000,0
Transferências da LC 61/1989	71.451,5	100.485,6	68.985,3	80.215,0	86.547,5	79.437,1	211.655,8	75.190,1	-62.050,9	82.623,1	109.456,5	119.949,2	1.023.945,8	810.000,0
Transferências do FUNDEB	1.309.027,0	1.762.345,3	1.533.954,1	1.671.668,8	1.565.602,7	1.243.562,7	987.048,0	1.078.816,0	1.138.728,7	1.189.737,1	1.446.067,6	1.348.358,6	16.274.916,6	17.421.500,0
Outras Transferências Correntes	3.887.385,2	6.480.703,2	5.484.282,7	4.067.935,5	4.715.453,7	5.118.620,1	3.386.537,1	3.055.747,8	4.803.832,4	5.596.122,5	8.612.865,7	7.431.849,7	62.641.335,6	48.615.500,0
OUTRAS RECEITAS CORRENTES	81.175,0	29.508,2	46.411,1	18.322,1	13.124,1	20.864,6	7.898,5	22.469,6	25.373,8	24.501,5	25.436,2	15.402,0	330.486,9	205.000,0
DEDUÇÕES (II)	652.625,9	1.986.487,7	1.249.365,9	1.368.630,4	1.273.911,6	1.069.249,1	1.034.086,7	1.039.477,6	1.071.758,1	690.555,4	1.724.422,2	1.288.263,3	14.448.833,9	15.637.000,0
Contrib. p/ o Plano de Seg. Soc. Serv.	6.425,8	944.463,3	314.966,7	307.058,5	315.458,7	336.213,1	339.729,1	337.467,1	335.540,6	335.279,0	424.304,2	421.879,1	4.418.785,2	4.506.000,0
Compensação Financ. entre Reg. Previd.	0,0	0,0	0,0	0,0	0,0	0,0	0,0	0,0	0,0	0,0	0,0	0,0	0,0	1.000,0
Dedução de Receita p/ Formação do FUNDEB	646.200,1	1.042.024,4	934.399,2	1.061.571,9	958.452,9	733.036,0	694.357,6	702.010,5	736.217,5	355.276,4	1.300.118,0	866.384,2	10.030.048,7	11.130.000,0
RECEITA CORRENTE LÍQUIDA (III)	8.796.433,7	17.192.544,6	12.711.616,7	11.425.915,7	11.777.675,7	11.618.924,8	9.734.530,9	9.943.485,0	15.512.616,6	9.277.679,7	16.474.841,3	13.552.886,4	148.019.151,1	138.995.000,0

Nota : Receita Corrente Líquida em reais e sem arredondamento :
 RCL dos últimos 12 meses R\$ 148.019.151,54

CHEFE DO PODER EXECUTIVO: JAIME FIGUEIREDO LIMA
 RESPONSÁVEL PELA CONTABILIDADE: FLÁVIA CAMPOS DE ARAUJO

SIGFIS - Versão 2020

Data de Emissão: 11/12/2020 15:30h

Anexo 3 do RREO



MUNICÍPIO DE SILVA JARDIM
 RELATÓRIO RESUMIDO DA EXECUÇÃO ORÇAMENTÁRIA
DEMONSTRATIVO DAS RECEITAS E DESPESAS PREVIDENCIÁRIAS DO REGIME PRÓPRIO DOS SERVIDORES PÚBLICOS
 ORÇAMENTO DA SEGURIDADE SOCIAL
 PERÍODO DE REFERÊNCIA : 5º Bimestre / 2020

LRF, art 53, inciso II - Anexo 4

R\$ 1,00

PLANO PREVIDENCIÁRIO						
RECEITAS PREVIDENCIÁRIAS - RPPS	PREVISÃO INICIAL	PREVISÃO ATUALIZADA	RECEITAS REALIZADAS			
			Até 5º Bim/2020	Até 5º Bim/2019		
RECEITAS CORRENTES (I)	25.418.000,0	25.418.000,0	14.069.523,1	17.040.882,2		
Receitas de Contribuições dos Segurados	4.506.000,0	4.506.000,0	3.467.896,1	3.219.417,6		
Civil	4.506.000,0	4.506.000,0	3.467.896,1	3.219.417,6		
Ativo	4.500.000,0	4.500.000,0	3.459.542,8	3.211.552,7		
Inativo	4.000,0	4.000,0	7.295,0	6.760,9		
Pensionista	2.000,0	2.000,0	1.058,3	1.104,0		
Militar	0,0	0,0	0,0	0,0		
Ativo	0,0	0,0	0,0	0,0		
Inativo	0,0	0,0	0,0	0,0		
Pensionista	0,0	0,0	0,0	0,0		
Receitas de Contribuições Patronais	5.760.000,0	5.760.000,0	652.287,2	327.070,8		
Civil	5.760.000,0	5.760.000,0	652.287,2	327.070,8		
Ativo	5.760.000,0	5.760.000,0	652.287,2	327.070,8		
Inativo	0,0	0,0	0,0	0,0		
Pensionista	0,0	0,0	0,0	0,0		
Militar	0,0	0,0	0,0	0,0		
Ativo	0,0	0,0	0,0	0,0		
Inativo	0,0	0,0	0,0	0,0		
Pensionista	0,0	0,0	0,0	0,0		
Receita Patrimonial	15.150.000,0	15.150.000,0	9.929.303,6	13.485.756,2		
Receitas Imobiliárias	0,0	0,0	0,0	0,0		
Receitas de Valores Mobiliários	15.150.000,0	15.150.000,0	9.929.303,6	13.485.756,2		
Outras Receitas Patrimoniais	0,0	0,0	0,0	0,0		
Receita de Serviços	0,0	0,0	0,0	0,0		
Outras Receitas Correntes	2.000,0	2.000,0	20.036,2	8.637,6		
Compensação Previdenciária do RGPS para o RPPS	1.000,0	1.000,0	0,0	0,0		
Aportes Periódicos para Amortização do Déficit Atuarial do RPPS (II)	0,0	0,0	0,0	0,0		
Demais Receitas Correntes	1.000,0	1.000,0	20.036,2	8.637,6		
RECEITAS DE CAPITAL (III)	0,0	0,0	0,0	0,0		
Alienação de Bens, Direitos e Ativos	0,0	0,0	0,0	0,0		
Amortização de Empréstimos	0,0	0,0	0,0	0,0		
Outras Receitas de Capital	0,0	0,0	0,0	0,0		
TOTAL DAS RECEITAS PREVIDENCIÁRIAS - RPPS (IV) = (I + III - II)	25.418.000,0	25.418.000,0	14.069.523,1	17.040.882,2		
DESPESAS PREVIDENCIÁRIAS - RPPS	DOTAÇÃO INICIAL	DOTAÇÃO ATUALIZADA	DESPESAS EMPENHADAS		DESPESAS LIQUIDADAS	
			Até o 5º Bim/2020	Até o 5º Bim/2019	Até o 5º Bim/2020	Até o 5º Bim/2019
Benefícios - Civil	13.730.800,0	14.282.800,0	9.592.708,8	8.358.876,6	9.592.708,8	8.358.876,6
Aposentadorias	11.500.000,0	11.600.000,0	7.743.650,3	6.727.479,1	7.743.650,3	6.727.479,1
Pensões	2.200.000,0	2.670.000,0	1.849.058,5	1.610.730,7	1.849.058,5	1.610.730,7
Outros Benefícios Previdenciários	30.800,0	12.800,0	0,0	20.666,8	0,0	20.666,8
Benefícios - Militar	0,0	0,0	0,0	0,0	0,0	0,0
Reformas	0,0	0,0	0,0	0,0	0,0	0,0
Pensões	0,0	0,0	0,0	0,0	0,0	0,0
Outros Benefícios Previdenciários	0,0	0,0	0,0	0,0	0,0	0,0
Outras Despesas Previdenciárias	0,0	0,0	0,0	0,0	0,0	0,0
Compensação Previdenciária do RPPS para o RGPS	0,0	0,0	0,0	0,0	0,0	0,0
Demais despesas Previdenciárias	0,0	0,0	0,0	0,0	0,0	0,0
TOTAL DAS DESPESAS PREVIDENCIÁRIAS RPPS (V)	13.730.800,0	14.282.800,0	9.592.708,8	8.358.876,6	9.592.708,8	8.358.876,6
RESULTADO PREVIDENCIÁRIO (VI) = (IV - V)	11.687.200,0	11.135.200,0	-9.592.708,8	-8.358.876,6	4.476.814,3	8.682.005,6
RECURSOS RPPS ARRECADADOS EM EXERCÍCIOS ANTERIORES			PREVISÃO ORÇAMENTÁRIA			
VALOR			0,0			
RESERVA ORÇAMENTÁRIA DO RPPS			PREVISÃO ORÇAMENTÁRIA			
VALOR			0,0			
APORTES DE RECURSOS PARA O PLANO PREVIDENCIÁRIO DO RPPS			APORTES REALIZADAS			
Plano de Amortização - Contribuição Patronal Suplementar			0,0			
Plano de Amortização - Aporte Periódico de Valores Predefinidos			0,0			
Outros Aportes RPPS			0,0			
Recursos para Cobertura de Déficit Financeiro			0,0			
BENS E DIREITOS DO RPPS			PERÍODO DE REFERÊNCIA			
			Até 5º Bim/2020		Até 5º Bim/2019	
Caixa e Equivalentes de Caixa			6.020,7		135,8	
Investimentos e Aplicações			61.269.525,1		60.913.184,1	
Outros Bens e Direitos			0,0		0,0	
TOTAL DE BENS E DIREITOS DO RPPS			61.275.545,8		60.913.319,9	

CHEFE DO PODER EXECUTIVO: JAIME FIGUEIREDO LIMA
 RESPONSÁVEL PELA CONTABILIDADE: FLAVIA CAMPOS DE ARAUJO

SIGFIS - Versão 2020

Data de Emissão: 11/12/2020 15:30h

Anexo 4 do RREO



MUNICÍPIO DE SILVA JARDIM
 RELATÓRIO RESUMIDO DA EXECUÇÃO ORÇAMENTÁRIA
DEMONSTRATIVO DAS RECEITAS E DESPESAS PREVIDENCIÁRIAS DO REGIME PRÓPRIO DOS SERVIDORES PÚBLICOS
 ORÇAMENTO DA SEGURIDADE SOCIAL
 PERÍODO DE REFERÊNCIA : 5º Bimestre / 2020

LRF, art 53, inciso II - Anexo 4

R\$ 1,00

PLANO FINANCEIRO				
RECEITAS PREVIDENCIÁRIAS	PREVISÃO INICIAL	PREVISÃO ATUALIZADA	RECEITAS REALIZADAS	
			Até 5º Bim/2020	Até 5º Bim/2019
RECEITAS CORRENTES (VII)	0,0	0,0	0,0	0,0
Receitas de Contribuições dos Segurados	0,0	0,0	0,0	0,0
Civil	0,0	0,0	0,0	0,0
Ativo	0,0	0,0	0,0	0,0
Inativo	0,0	0,0	0,0	0,0
Pensionista	0,0	0,0	0,0	0,0
Militar	0,0	0,0	0,0	0,0
Ativo	0,0	0,0	0,0	0,0
Inativo	0,0	0,0	0,0	0,0
Pensionista	0,0	0,0	0,0	0,0
Receitas de Contribuições Patronais	0,0	0,0	0,0	0,0
Civil	0,0	0,0	0,0	0,0
Ativo	0,0	0,0	0,0	0,0
Inativo	0,0	0,0	0,0	0,0
Pensionista	0,0	0,0	0,0	0,0
Militar	0,0	0,0	0,0	0,0
Ativo	0,0	0,0	0,0	0,0
Inativo	0,0	0,0	0,0	0,0
Pensionista	0,0	0,0	0,0	0,0
Receita Patrimonial	0,0	0,0	0,0	0,0
Receitas Imobiliárias	0,0	0,0	0,0	0,0
Receitas de Valores Mobiliários	0,0	0,0	0,0	0,0
Outras Receitas Patrimoniais	0,0	0,0	0,0	0,0
Receita de Serviços	0,0	0,0	0,0	0,0
Outras Receitas Correntes	0,0	0,0	0,0	0,0
Compensação Previdenciária do RGPS para o RPPS	0,0	0,0	0,0	0,0
Demais Receitas Correntes	0,0	0,0	0,0	0,0
RECEITAS DE CAPITAL (VIII)	0,0	0,0	0,0	0,0
Alienação de Bens, Direitos e Ativos	0,0	0,0	0,0	0,0
Amortização de Empréstimos	0,0	0,0	0,0	0,0
Outras Receitas de Capital	0,0	0,0	0,0	0,0
TOTAL DAS RECEITAS PREVIDENCIÁRIAS RPPS (IX) = (VII + VIII)	0,0	0,0	0,0	0,0

DESPESAS PREVIDENCIÁRIAS - RPPS	DOTAÇÃO INICIAL	DOTAÇÃO ATUALIZADA	DESPESAS EMPENHADAS		DESPESAS LIQUIDADAS	
			Até o 5º Bim/2020	Até o 5º Bim/2019	Até o 5º Bim/2020	Até o 5º Bim/2019
Benefícios - Civil	0,0	0,0	0,0	0,0	0,0	0,0
Aposentadorias	0,0	0,0	0,0	0,0	0,0	0,0
Pensões	0,0	0,0	0,0	0,0	0,0	0,0
Outros Benefícios Previdenciários	0,0	0,0	0,0	0,0	0,0	0,0
Benefícios - Militar	0,0	0,0	0,0	0,0	0,0	0,0
Reformas	0,0	0,0	0,0	0,0	0,0	0,0
Pensões	0,0	0,0	0,0	0,0	0,0	0,0
Outros Benefícios Previdenciários	0,0	0,0	0,0	0,0	0,0	0,0
Outras Despesas Previdenciárias	0,0	0,0	0,0	0,0	0,0	0,0
Compensação Previdenciária do RPPS para o RGPS	0,0	0,0	0,0	0,0	0,0	0,0
Demais despesas Previdenciárias	0,0	0,0	0,0	0,0	0,0	0,0
TOTAL DAS DESPESAS PREVIDENCIÁRIAS RPPS (X)	0,0	0,0	0,0	0,0	0,0	0,0
RESULTADO PREVIDENCIÁRIO RPPS (XI) = (IX - X)	0,0	0,0	0,0	0,0	0,0	0,0

APORTES DE RECURSOS PARA O PLANO FINANCEIRO DO RPPS	APORTES REALIZADAS
Recursos para Cobertura de Insuficiências Financeiras	0,0
Recursos para Formação de Reserva	0,0

RECEITAS DA ADMINISTRAÇÃO - RPPS	PREVISÃO INICIAL	PREVISÃO ATUALIZADA	RECEITAS REALIZADAS	
			Até 5º Bim/2020	Até 5º Bim/2019
Receitas Correntes	0,0	0,0	0,0	0,0
Total das Receitas da Administração RPPS (XII)	0,0	0,0	0,0	0,0

DESPESAS DA ADMINISTRAÇÃO - RPPS	DOTAÇÃO INICIAL	DOTAÇÃO ATUALIZADA	DESPESAS EMPENHADAS		DESPESAS LIQUIDADAS	
			5º Bim/2020	5º Bim/2019	5º Bim/2020	5º Bim/2019
Despesas Correntes (XIII)	1.626.600,0	1.644.600,0	1.047.943,5	1.026.733,8	937.013,4	943.302,7
Despesas de Capital (XIV)	71.000,0	71.000,0	0,0	81.206,0	0,0	71.152,8
Total das Despesas da Administração RPPS (XV)=(XIII+XIV)	1.697.600,0	1.715.600,0	1.047.943,5	1.107.939,8	937.013,4	1.014.455,5
Resultado da Administração RPPS (XVI)=(XII-XV)	-1.697.600,0	-1.715.600,0	-1.047.943,5	-1.107.939,8	-937.013,4	-1.014.455,5

CHEFE DO PODER EXECUTIVO: JAIME FIGUEIREDO LIMA
 RESPONSÁVEL PELA CONTABILIDADE: FLÁVIA CAMPOS DE ARAUJO

SIGFIS - Versão 2020

Data de Emissão: 11/12/2020 15:30h

Anexo 4 do RREO



MUNICÍPIO DE SILVA JARDIM
RELATÓRIO RESUMIDO DA EXECUÇÃO ORÇAMENTÁRIA
DEMONSTRATIVO DOS RESULTADOS PRIMÁRIO E NOMINAL
ORÇAMENTOS FISCAL E DA SEGURIDADE SOCIAL
PERÍODO DE REFERÊNCIA : 5º Bimestre / 2020

LRF, art 53, inciso III - Anexo 6b

R\$ Milhares

ABAIXO DA LINHA

CÁLCULO DO RESULTADO NOMINAL	SALDO	
	Em 31/12/2019 (a)	Em 31/Out/2020 (b)
DÍVIDA CONSOLIDADA (XXVIII)	3.183.186,30	1.873.847,40
DEDUÇÕES (XXIX)	15.637.124,40	17.637.012,90
Disponibilidade de Caixa	15.637.124,40	17.637.012,90
Disponibilidade de Caixa Bruta	26.172.347,50	22.658.688,80
(-) Restos a Pagar Processados (XXX)	10.535.223,10	5.021.675,90
Demais Haveres Financeiros	0,00	0,00
DÍVIDA CONSOLIDADA LÍQUIDA (XXXI) = (XXVIII - XXIX)	-12.453.938,10	-15.763.165,50
RESULTADO NOMINAL - Abaixo da Linha (XXXII) = (XXXIa - XXXIb)	3.309.227,40	
AJUSTE METODOLÓGICO	Até o 5º Bimestre / 2020	
VARIAÇÃO SALDO RPP = (XXXIII) = (XXX a - XXX b)	5.513.547,20	
RECEITA DE ALIENAÇÃO DE INVESTIMENTOS PERMANENTES (IX)	0,00	
PASSIVOS RECONHECIDOS NA DC (XXXIV)	0,00	
VARIAÇÃO CAMBIAL (XXXV)	0,00	
PAGAMENTOS DE PRECATÓRIOS INTEGRANTES DA DC (XXXVI)	0,00	
OUTROS AJUSTES (XXXVII)	0,00	
RESULTADO NOMINAL AJUSTADO - Abaixo da Linha (XXXVIII)=(XXXII-XXXIII-IX+XXXIV+XXXV-XXXVI+XXXVII)	-2.204.319,80	
RESULTADO PRIMÁRIO - Abaixo da Linha (XXXIX) = XXXVIII - (XXV - XXVI)	-12.225.005,00	
INFORMAÇÕES ADICIONAIS	PREVISÃO ORÇAMENTÁRIA	
SALDO DE EXERCÍCIOS ANTERIORES	0,00	
Recursos Arrecadados em Exercícios Anteriores - RPPS	0,00	
Superávit Financeiro Utilizado para Abertura e Reabertura de Créditos Adicionais	0,00	
RESERVA ORÇAMENTÁRIA DO RPS	0,00	

MUNICÍPIO DE SILVA JARDIM
RELATÓRIO RESUMIDO DA EXECUÇÃO ORÇAMENTÁRIA
DEMONSTRATIVO DOS RESULTADOS PRIMÁRIO E NOMINAL
ORÇAMENTOS FISCAL E DA SEGURIDADE SOCIAL
PERÍODO DE REFERÊNCIA : 5º Bimestre / 2020

LRF, art 53, inciso III - Anexo 6a

R\$1,00

RECEITAS PRIMÁRIAS	PREVISÃO ATUALIZADA	Jan a Out/2020
		RECEITAS REALIZADAS
RECEITAS CORRENTES (I)	143.502.000,0	125.498.069,1
Impostos, Taxas e Contribuições de Melhoria	10.559.000,0	9.889.665,8
Imposto s/ a Prop. Predial/Territorial Urbana (IPTU)	1.909.000,0	1.477.486,2
Impostos s/ Serviços de Qualquer Natureza (ISS)	5.027.000,0	3.999.195,2
Imposto s/ Transmissão de Bens Imóveis (ITBI)	543.000,0	289.631,7
Imposto de Renda Retido na Fonte (IRRF)	2.000.000,0	3.389.921,4
Outros Impostos, Taxas e Contribuições de Melhoria	1.080.000,0	733.431,3
Contribuições	5.386.000,0	5.869.088,2
Receita Patrimonial	16.793.000,0	10.034.563,6
Aplicações Financeiras (II)	16.713.000,0	10.020.685,2
Outras Receitas Patrimoniais	80.000,0	13.878,4
Transferências Correntes¹	110.557.000,0	99.484.947,9
Cota Parte FPM (80%)	12.800.000,0	9.529.969,7
Cota Parte ICMS (80%)	29.600.000,0	22.972.308,0
Cota Parte IPVA (80%)	1.120.000,0	761.054,5
Cota Parte ITR (80%)	224.000,0	63.217,0
L.C. Nº 87/96 - ICMS Desoneração (80%)	128.000,0	0,0
L.C. Nº 61/89	648.000,0	681.607,0
Transferências do FUNDEB	17.421.500,0	13.203.544,3
Outras Transferências Correntes	48.615.500,0	52.273.247,4
Demais Receitas Correntes	207.000,0	219.803,6
Outras Receitas Financeiras (III)	1.000,0	20.036,0
Receitas Correntes Restantes	206.000,0	199.767,6
RECEITAS PRIMÁRIAS CORRENTES (IV)=(I-II-III)	126.788.000,0	115.457.347,9
RECEITAS DE CAPITAL (V)	619.000,0	874.152,9
Operações de Crédito (VI)	4.000,0	0,0
Amortização de Empréstimos (VII)	0,0	0,0
Alienação de Bens	1.000,0	0,0
Receita de Alienação de Investimentos Temporários (VIII)	0,0	0,0
Receita de Alienação de Investimentos Permanentes (IX)	0,0	0,0
Outras Alienações de bens	1.000,0	0,0
Transferências de Capital	610.000,0	874.152,9
Convênios	408.500,0	874.152,9
Outras Transferências de Capital	201.500,0	0,0
Outras Receitas de Capital	4.000,0	0,0
Outras Receitas de Capital não Primárias (X)	0,0	0,0
Outras Receitas de Capital Primárias	4.000,0	0,0
RECEITAS PRIMÁRIAS DE CAPITAL (XI) = (V-VI-VII-VIII-IX-X)	615.000,0	874.152,9
RECEITA PRIMÁRIA TOTAL (XII) = (IV + XI)	127.403.000,0	116.331.500,8

DESPESAS PRIMÁRIAS	DOTAÇÃO ATUALIZADA	Jan a Out/2020					
		DESPESAS EMPENHADAS	DESPESAS LIQUIDADAS	DESPESAS PAGAS (a)	RESTOS A PAGAR PROCESSADOS PAGOS (b)	RESTOS A PAGAR NÃO PROCESSADOS	
						LIQUIDADOS	PAGOS (c)
DESPESAS CORRENTES (XIII)	139.908.007,9	117.127.819,1	102.611.101,3	98.010.199,1	4.911.256,1	5.834.720,5	5.834.720,5
Pessoal e Encargos Sociais	85.120.500,0	73.902.472,3	70.171.506,2	69.669.338,6	931.491,3	0,0	0,0
Juros e Encargos da Dívida (XIV)	0,0	0,0	0,0	0,0	0,0	0,0	0,0
Outras Despesas Correntes	54.787.507,9	43.225.346,8	32.439.595,1	28.340.860,5	3.979.764,7	5.834.720,5	5.834.720,5
DESPESAS PRIMÁRIAS CORRENTES (XV) = (XIII - XIV)	139.908.007,9	117.127.819,1	102.611.101,3	98.010.199,1	4.911.256,1	5.834.720,5	5.834.720,5
DESPESAS DE CAPITAL (XVI)	8.290.267,2	4.844.658,8	1.947.635,9	1.821.924,2	74.968,4	296.370,1	296.370,1
Investimentos	6.322.001,0	3.224.444,9	1.145.412,1	1.019.700,4	74.968,4	296.370,1	296.370,1
Inversões Financeiras	0,0	0,0	0,0	0,0	0,0	0,0	0,0
Concessão de Empréstimos (XVII)	0,0	0,0	0,0	0,0	0,0	0,0	0,0
Aquisição de Título de Capital já Integralizado (XVIII)	0,0	0,0	0,0	0,0	0,0	0,0	0,0
Aquisição de Título de Crédito (XIX)	0,0	0,0	0,0	0,0	0,0	0,0	0,0
Demais Inversões Financeiras	0,0	0,0	0,0	0,0	0,0	0,0	0,0
Amortização da Dívida (XX)	1.968.266,2	1.620.213,8	802.223,8	802.223,8	0,0	0,0	0,0
DESPESAS PRIMÁRIAS DE CAPITAL (XXI)=(XVI-XVII-XVIII-XIX-X)	6.322.001,0	3.224.445,0	1.145.412,1	1.019.700,4	74.968,4	296.370,1	296.370,1
RESERVA DE CONTINGÊNCIA (XXII)	20.281.600,0	0,0	0,0	0,0	0,0	0,0	0,0
DESPESA PRIMÁRIA TOTAL (XXIII) = (XV+XXI+XXII)	166.511.608,9	120.352.264,1	103.756.513,4	99.029.899,5	4.986.224,5	6.131.090,6	6.131.090,6
RESULTADO PRIMÁRIO - Acima da Linha (XXIV) = (XIIa - (XXIIIa)	--	--	--	6.184.286,2	--	--	--

CHEFE DO PODER EXECUTIVO: JAIME FIGUEIREDO LIMA
RESPONSÁVEL PELA CONTABILIDADE: FLAVIA CAMPOS DE ARAUJO

SIGFIS - Versão 2020

Data de Emissão: 11/12/2020 15:31h

Anexo 6b do RREO



MUNICÍPIO DE SILVA JARDIM
RELATÓRIO RESUMIDO DA EXECUÇÃO ORÇAMENTÁRIA
DEMONSTRATIVO DO RESULTADO PRIMÁRIO
ORÇAMENTOS FISCAL E DA SEGURIDADE SOCIAL
PERÍODO DE REFERÊNCIA : 5º Bimestre / 2020

LRF, art 53, inciso III - Anexo 6a

R\$1,00

META FISCAL PARA O RESULTADO PRIMÁRIO		VALOR CORRENTE
Meta fixada no Anexo de Metas Fiscais da LDO para o exercício de referência		0,0
JUROS NOMINAIS		Jan a Out/2020
		VALOR INCORRIDO
Encargos e Variações Monetárias Ativos (XXV)		10.020.685,2
Encargos e Variações Monetárias Passivas (XXVI)		0,0
RESULTADO NOMINAL - Acima da Linha (XXVII) = XXIV + (XXV - XXVI)		16.204.971,4
META FISCAL PARA O RESULTADO NOMINAL		VALOR CORRENTE
Meta fixada no Anexo de Metas Fiscais da LDO para o exercício de referência		0,0

Nota : 'Para efeito deste Demonstrativo, o montante das Transferências Correntes corresponde, dentre outras receitas, ao total das Transferências Intergovernamentais, excluídas as Deduções da Receita Corrente para Formação do FUNDEB.



MUNICÍPIO DE SILVA JARDIM
RELATÓRIO RESUMIDO DA EXECUÇÃO ORÇAMENTÁRIA
DEMONSTRATIVO DOS RESTOS A PAGAR POR PODER E ÓRGÃO
ORÇAMENTOS FISCAL E DA SEGURIDADE SOCIAL
PERÍODO DE REFERÊNCIA : 5º Bimestre / 2020

LRF, art 53, inciso V - Anexo 7

R\$1,00

PODER/ÓRGÃO	RESTOS A PAGAR PROCESSADOS E NÃO PROCESSADOS LIQUIDADOS					RESTOS A PAGAR NÃO-PROCESSADOS				
	Inscritos		Canc.	Pagos	Saldo	Exerc. Ant.	Inscritos 2019	Canc.	Pagos	Saldo
	Exerc. Ant.	2019								
RESTOS A PAGAR (EXCETO INTRA-ORÇAMENTÁRI)										
EXECUTIVO										
PREFEITURA SILVA JARDIM	2.974.643,4	4.758.704,5	442.113,9	4.129.247,1	3.161.986,9	8.001.549,4	4.591.294,5	614.608,9	2.817.804,5	9.160.430,5
FUNDO MUNICIPAL SAUDE SILVA JARDIM	1.240.552,0	1.238.403,2	2,7	825.965,3	1.652.987,2	6.250.375,7	3.435.619,5	789.158,4	2.726.965,0	6.169.871,8
FUNDO MUN ASSIST SOCIAL SILVA JARDIM	219.690,8	43.415,0	0,0	43.415,0	219.690,8	43.282,1	105.876,6	6.619,6	87.714,9	54.824,2
FUNDO MUN TURISMO SILVA JARDIM	0,0	18.953,5	0,0	38.253,5	-19.300,0	0,0	102.834,0	0,0	53.334,0	49.500,0
FUNDO MUN DIR CRIANÇA ADOL SILVA JAR	6.014,7	11.673,8	0,0	13.773,0	3.915,5	779,7	0,0	0,0	0,0	779,7
INST PREV SERV PUBL MUN SILVA JARDIM	1.147,2	20.776,8	0,0	20.776,8	1.147,2	-239.904,4	158.315,1	0,0	106.902,2	-188.491,5
FUNDO MUN MEIO-AMBIENTE DE SILVA JAF	0,0	0,0	0,0	0,0	0,0	35.072,5	0,0	0,0	0,0	35.072,5
LEGISLATIVO										
CAMARA SILVA JARDIM	1.248,2	0,0	0,0	0,0	1.248,2	10.777,1	0,0	0,0	0,0	10.777,1
TOTAL (I)	4.443.296,3	6.091.926,8	442.116,6	5.071.430,7	5.021.675,8	14.101.932,1	8.393.939,7	1.410.386,9	5.792.720,6	15.292.764,3
TOTAL (I + II)	4.443.296,3	6.091.926,8	442.116,6	5.071.430,7	5.021.675,8	14.101.932,1	8.393.939,7	1.410.386,9	5.792.720,6	15.292.764,3

CHEFE DO PODER EXECUTIVO: JAIME FIGUEIREDO LIMA
RESPONSÁVEL PELA CONTABILIDADE: FLAVIA CAMPOS DE ARAUJO

SIGFIS - Versão 2020

Data de Emissão: 11/12/2020 15:31h

Anexo 7 do RREO



MUNICÍPIO DE SILVA JARDIM
RELATÓRIO RESUMIDO DA EXECUÇÃO ORÇAMENTÁRIA
DEMONSTRATIVO DAS RECEITAS E DESPESAS COM MANUTENÇÃO E DESENVOLVIMENTO DO ENSINO

ORÇAMENTOS FISCAL E DA SEGURIDADE SOCIAL
PERÍODO DE REFERÊNCIA : 5º Bimestre / 2020

LEI 9.394/96, art 72 - Anexo 8

R\$1,00

RECEITA RESULTANTE DE IMPOSTOS (caput do art. 212 da Constituição)	PREVISÃO INICIAL	PREVISÃO ATUALIZADA (a)	RECEITAS REALIZADAS	
			Até 5º Bim/2020 (b)	% (b/a)
1-RECEITAS DE IMPOSTOS	9.479.000,0	9.479.000,0	9.156.234,5	96,59
1.1-Receita Resultante do Imposto sobre a Propriedade Predial e Territorial Urbana - IPTU	1.909.000,0	1.909.000,0	1.477.486,3	77,40
1.1.1-Imposto sobre a Propriedade Predial e Territorial Urbana - IPTU	1.300.000,0	1.300.000,0	697.761,0	53,67
1.1.2-Multas, Juros de Mora, Dívida Ativa e Outros Encargos do IPTU	609.000,0	609.000,0	779.725,3	128,03
1.2-Receita Resultante do Imposto sobre Transmissão Inter Vivos - ITBI	543.000,0	543.000,0	289.631,6	53,34
1.2.1-Imposto sobre Transmissão Inter Vivos - ITBI	530.000,0	530.000,0	283.378,6	53,47
1.2.2-Dívida Ativa e Outros Encargos do ITBI	13.000,0	13.000,0	6.253,1	48,10
1.3-Receita Resultante do Imposto sobre Serviços de Qualquer Natureza - ISS	5.027.000,0	5.027.000,0	3.999.195,2	79,55
1.3.1-Imposto sobre Serviços de Qualquer Natureza - ISS	4.999.000,0	4.999.000,0	3.943.993,5	78,90
1.3.2-Multas, Juros de Mora e Outros Encargos do ISS	28.000,0	28.000,0	55.201,7	197,15
1.4-Receita Resultante do Imposto sobre Imposto de Renda Retido na Fonte - IRRF	2.000.000,0	2.000.000,0	3.389.921,4	169,50
1.4.1-Imposto de Renda Retido na Fonte - IRRF	2.000.000,0	2.000.000,0	3.389.921,4	169,50
1.4.2-Multas, Juros, de Mora e Outros Encargos do IRRF	0,0	0,0	0,0	0,00
1.5-Receita Resultante do Imposto Territorial Rural - ITR (CF. art 153, §4º, III)	0,0	0,0	0,0	0,00
1.5.1-ITR	0,0	0,0	0,0	0,00
1.5.2-Multas, Juros de Mora e Outros Encargos do ITR	0,0	0,0	0,0	0,00
2-RECEITAS DE TRANSFERÊNCIAS CONSTITUCIONAIS E LEGAIS	55.650.000,0	55.650.000,0	42.349.980,2	76,10
2.1-Cota-Parte FPM	16.000.000,0	16.000.000,0	11.754.145,7	73,46
2.1.1-Parcela referente à CF art. 159, I, alínea b	16.000.000,0	16.000.000,0	11.754.145,7	73,46
2.1.2-Parcela referente à CF art. 159, I, alínea d	0,0	0,0	0,0	0,00
2.1.3-Parcela referente à CF art. 159, I, alínea e	0,0	0,0	0,0	0,00
2.2-Cota-Parte ICMS	37.000.000,0	37.000.000,0	28.715.385,0	77,61
2.3-ICMS-Desoneração - L.C. nº87/1996	160.000,0	160.000,0	0,0	0,00
2.4-Cota-Parte IPI-Exportação	810.000,0	810.000,0	852.008,8	105,19
2.5-Cota-Parte ITR	280.000,0	280.000,0	79.021,1	28,22
2.6-Cota-Parte IPVA	1.400.000,0	1.400.000,0	949.419,6	67,82
2.7-Cota-Parte IOF-Ouro	0,0	0,0	0,0	0,00
3-TOTAL DA RECEITA BRUTA DE IMPOSTOS (1 + 2)	65.129.000,0	65.129.000,0	51.506.214,7	79,08



MUNICÍPIO DE SILVA JARDIM
 RELATÓRIO RESUMIDO DA EXECUÇÃO ORÇAMENTÁRIA
DEMONSTRATIVO DAS RECEITAS E DESPESAS COM MANUTENÇÃO E DESENVOLVIMENTO DO ENSINO
DEMONSTRATIVO DAS RECEITAS E DESPESAS COM MANUTENÇÃO E DESENVOLVIMENTO DO ENSINO
 ORÇAMENTOS FISCAL E DA SEGURIDADE SOCIAL
 PERÍODO DE REFERÊNCIA : 5º Bimestre / 2020

LEI 9.394/96, art 72 - Anexo 8

R\$1,00

RECEITAS ADICIONAIS PARA FINANCIAMENTO DO ENSINO	PREVISÃO INICIAL	PREVISÃO ATUALIZADA (a)	RECEITAS REALIZADAS	
			Até 5º Bim/2020 (b)	% (b/a)
4-RECEITA DA APLIC. FINANC. DE OUTROS RECURSOS DE IMPOSTOS VINC. AO ENSINO	0,0	0,0	0,0	0,00
5-RECEITA DE TRANSFERÊNCIAS DO FNDE	3.796.000,0	3.796.000,0	2.534.100,1	66,76
5.1-Transferências do Salário-Educação	2.900.000,0	2.900.000,0	2.027.906,0	69,93
5.2-Transferências Diretas - PDDE	5.000,0	5.000,0	0,0	0,00
5.3-Transferências Diretas - PNAE	570.000,0	570.000,0	360.018,0	63,16
5.4-Transferências Diretas - PNATE	110.000,0	110.000,0	142.673,2	129,70
5.5-Transferências Diretas - FNDE	1.000,0	1.000,0	0,0	0,00
5.6-Aplicações Financeiras Recursos do FNDE	210.000,0	210.000,0	3.502,8	1,67
6-RECEITA DE TRANSFERÊNCIAS DE CONVÊNIOS	13.000,0	13.000,0	0,0	0,00
6.1- Transferências de Convênios	13.000,0	13.000,0	0,0	0,00
6.2-Aplicação Financeira de Recursos de Convênios	0,0	0,0	0,0	0,00
7-RECEITA DE OPERAÇÕES DE CRÉDITO	0,0	0,0	0,0	0,00
8-OUTRAS RECEITAS PARA FINANCIAMENTO DO ENSINO	100.000,0	100.000,0	0,0	0,00
9-TOTAL RECEITAS ADICIONAIS PARA FINANCIAMENTO DO ENSINO (4 + 5 + 6 + 7 + 8)	3.909.000,0	3.909.000,0	2.534.100,1	64,83

FUNDEB

RECEITAS DO FUNDEB	PREVISÃO INICIAL	PREVISÃO ATUALIZADA (a)	RECEITAS REALIZADAS	
			Até 5º Bim/2020 (b)	% (b/a)
10-RECEITAS DESTINADAS AO FUNDEB	11.130.000,0	11.130.000,0	8.341.824,0	74,95
10.1-Cota-Parte FPM Destinada ao FUNDEB - (20% de 2.1.1)	3.200.000,0	3.200.000,0	2.224.176,0	69,51
10.2-Cota-Parte ICMS Destinada ao FUNDEB - (20% de 2.2)	7.400.000,0	7.400.000,0	5.743.077,0	77,61
10.3-ICMS-Desoneração Destinada ao FUNDEB - (20% de 2.3)	32.000,0	32.000,0	0,0	0,00
10.4-Cota-Parte IPI-Exportação Destinada ao FUNDEB - (20% de 2.4)	162.000,0	162.000,0	170.401,8	105,19
10.5-Cota-Parte ITR ou ITR arrecadado (20% de 1.5 + 2.5)	56.000,0	56.000,0	15.804,1	28,22
10.6-Cota-Parte IPVA Destinada ao FUNDEB - (20% de 2.6)	280.000,0	280.000,0	188.365,1	67,27
11-RECEITAS RECEBIDAS DO FUNDEB	17.491.500,0	17.491.500,0	13.206.169,8	75,50
11.1-Transferências de Recursos do FUNDEB	17.421.500,0	17.421.500,0	13.203.544,3	75,79
11.2-Complementação da União ao FUNDEB	0,0	0,0	0,0	0,00
11.3-Receita de Aplicação Financeira dos Recursos FUNDEB	70.000,0	70.000,0	2.625,4	3,75
12-RESULTADO LÍQUIDO DAS TRANSFERÊNCIAS DO FUNDEB (11.1 - 10)	6.291.500,0	6.291.500,0	4.861.720,3	77,27

[SE RESULTADO LÍQUIDO DA TRANSFERÊNCIA (12 > 0)] = ACRÉSCIMO RESULTANTE DAS TRANSFERÊNCIAS DO FUNDEB

[SE RESULTADO LÍQUIDO DA TRANSFERÊNCIA (12 > 0)] = DECRÉSCIMO RESULTANTE DAS TRANSFERÊNCIAS DO FUNDEB

DESPESAS DO FUNDEB	DOTAÇÃO INICIAL	DOTAÇÃO ATUALIZADA (d)	DESPESAS EMPENHADAS		DESPESAS LIQUIDADAS	
			Até 5º Bim/2020 (e)	% (f)=(e/d)	Até 5º Bim/2020 (g)	% (f)=(g/d)
13-PAGAMENTO DOS PROFISSIONAIS DO MAGISTRE	16.237.500,0	410.000,0	14.089.047,0	436,35	11.838.304,5	887,39
13.1-Com Educação Infantil	1.000.000,0	0,0	2.470.000,0	0,00	2.005.505,5	0,00
13.2-Com Ensino Fundamental	15.237.500,0	410.000,0	11.619.047,0	833,91	9.832.799,0	398,24
14-OUTRAS DESPESAS	1.254.000,0	19.000,0	884.464,2	655,07	1.285.080,7	763,58
14.1-Com Educação Infantil	32.000,0	2.000,0	119.979,3	998,97	206.421,2	321,06
14.2-Com Ensino Fundamental	1.222.000,0	17.000,0	764.484,9	496,97	1.078.659,5	345,06
15-TOTAL DAS DESPESAS DO FUNDEB (13+14)	17.491.500,0	429.000,0	14.973.511,2	490,33	13.123.385,2	059,06

DEDUÇÕES PARA FINS DE LIMITE DO FUNDEB PARA PAGAMENTO DOS PROFISSIONAIS DE ENSINO

16-RESTOS A PAGAR INSCRITOS NO EXERCÍCIO SEM DISPONIBILIDADE FINANCEIRA DE RECURSOS DO FUNDEB	0,00
16.1-FUNDEB 60%	0,00
16.2-FUNDEB 40%	0,00
17-DESPESAS CUSTEADAS COM O SUPERÁVIT FINANCEIRO, DO EXERCÍCIO ANTERIOR, DO FUNDEB	0,00
17.1-FUNDEB 60%	0,00
17.2-FUNDEB 40%	0,00
18-TOTAL DE DEDUÇÕES CONSIDERADAS PARA FINS DE LIMITE DO FUNDEB(16+17)	0,00

INDICADORES DO FUNDEB

19-TOTAL DE DESPESAS DO FUNDEB PARA FINS DE LIMITE (15 - 18)	13.123.385,21
19.1-MÍNIMO DE 60% DO FUNDEB NA REMUNERAÇÃO DO MAGISTÉRIO (13-(16.1+17.1))/(II)x100	89,64
19.2-MÁXIMO DE 40% EM DESPESAS COM MDE QUE NÃO REMUNERAÇÃO DO MAGISTÉRIO (14-(16.2+17.2))/(XX)x100	9,73
19.3-MÁXIMO DE 5% NÃO APLICADO NO EXERCÍCIO (100-(19.1+19.2))	0,63

CONTROLE DA UTILIZAÇÃO DE RECURSOS NO EXERCÍCIO SUBSEQUENTE

20-RECURSOS RECEBIDOS DO FUNDEB EM 2019 QUE NÃO FORAM UTILIZADOS	0,00
21-DESPESAS CUSTEADAS COM O SALDO DO ITEM 20 ATÉ O PRIMEIRO TRIMESTRE DE 2020	0,00

CHEFE DO PODER EXECUTIVO: JAIME FIGUEIREDO LIMA
 RESPONSÁVEL PELA CONTABILIDADE: FLAVIA CAMPOS DE ARAUJO

SIGFIS - Versão 2020

Data de Emissão: 11/12/2020 15:31h

Anexo 8 do RREO



MUNICÍPIO DE SILVA JARDIM
RELATÓRIO RESUMIDO DA EXECUÇÃO ORÇAMENTÁRIA
DEMONSTRATIVO DAS RECEITAS E DESPESAS COM MANUTENÇÃO E DESENVOLVIMENTO DO ENSINO

ORÇAMENTOS FISCAL E DA SEGURIDADE SOCIAL
PERÍODO DE REFERÊNCIA : 5º Bimestre / 2020

LEI 9.394/96, art 72 - Anexo 8

R\$1,00

DESPESAS COM AÇÕES TÍPICAS DE MANUTENÇÃO E DESENVOLVIMENTO DO ENSINO	DOTAÇÃO INICIAL	DOTAÇÃO ATUALIZADA (d)	DESPESAS EMPENHADAS		DESPESAS LIQUIDADAS	
			Até 5º Bim/2020 (e)	% (e/d)x100	Até 5º Bim/2020 (f)	% (f/d)x100
22-EDUCAÇÃO INFANTIL	1.424.000,0	1.383.000,0	3.953.027,6	285,83	3.386.749,2	244,88
22.1-Despesas Custeadas com Recursos do FUNDEB	1.032.000,0	2.000,0	2.589.979,3	498,97	2.211.926,7	596,34
22.2-Despesas Custeadas com Outros Recursos de Impostos	392.000,0	1.381.000,0	1.363.048,3	98,70	1.174.822,5	85,07
23-ENSINO FUNDAMENTAL	24.023.500,0	6.146.500,0	16.829.131,2	273,80	15.158.604,5	246,62
23.1-Despesas Custeadas com Recursos do FUNDEB	16.459.500,0	427.000,0	12.383.531,9	900,12	10.911.458,5	555,38
23.2-Despesas Custeadas com Outros Recursos de Impostos	7.564.000,0	5.719.500,0	4.445.599,3	77,73	4.247.146,0	74,26
24-ENSINO MÉDIO	0,0	0,0	0,0	0,00	0,0	0,00
25-ENSINO SUPERIOR	0,0	0,0	0,0	0,00	0,0	0,00
26-ENSINO PROFISSIONAL NÃO INTEGRADO AO ENSINO REGULAR	0,0	0,0	0,0	0,00	0,0	0,00
27-OUTRAS	401.000,0	0,0	63.374,8	0,00	38.848,5	0,00
28-TOTAL DESPESAS C/AÇÕES TÍPICAS DE MDE(23+24+25+26+27+28)	25.848.500,0	7.529.500,0	20.845.533,5	276,85	18.584.202,1	246,82
DEDUÇÕES CONSIDERADAS PARA FINS DE LIMITE CONSTITUCIONAL					VALOR	
29-RESULTADO LÍQUIDO DAS TRANSFERÊNCIAS DO FUNDEB = (12)					4.861.720,34	
30-DESPESAS CUSTEADAS COM A COMPLEMENTAÇÃO DO FUNDEB NO EXERCÍCIO					592.120,20	
31-DESPESAS CUSTEADAS COM O SUPERÁVIT FINANCEIRO DO FUNDEB DO EXERCÍCIO ANTERIOR					0,00	
32-DESPESAS CUSTEADAS COM O SUPERÁVIT FINANCEIRO DE OUTROS RECURSOS DE IMPOSTOS, DO EXERCÍCIO ANTERIOR					0,00	
33-RESTOS A PAGAR INSCRITOS NO EXERCÍCIO SEM DISPONIBILIDADE FINANCEIRA DE RECURSOS DE IMPOSTOS VINCULADOS AO ENSINO					0,00	
34-CANCELAMENTO, NO EXERCÍCIO, DE RESTOS A PAGAR INSCRITOS COM DISPONIBILIDADE FINANCEIRA DE RECURSOS DE IMPOSTOS VINCULADOS AO ENSINO = (44j)					0,00	
35-TOTAL DAS DEDUÇÕES CONSIDERADAS PARA FINS DE LIMITES CONSTITUCIONAIS (29+30+32+33+34+35)					5.453.840,54	
36-TOTAL DAS DESPESAS PARA FINS DE LIMITE (22+23)-36					13.091.513,10	
37-MÍNIMO DE 25% DAS RECEITAS RESULTANTES DE IMPOSTOS NA MANUTENÇÃO E DESENVOLVIMENTO DO ENSINO ((38)/(3))X100%					25,42	

OUTRAS INFORMAÇÕES PARA CONTROLE

OUTRAS DESPESAS CUSTEADAS COM RECEITAS ADICIONAIS PARA FINANCIAMENTO DO ENSINO	DOTAÇÃO INICIAL	DOTAÇÃO ATUALIZADA (d)	DESPESAS EMPENHADAS		DESPESAS LIQUIDADAS	
			Até 5º Bim/2020 (e)	% (f)=(e/d)	Até 5º Bim/2020 (g)	(h)=(g/d)
38-DESPESAS CUSTEADAS C/APLIC. FIN. EM OUTROS RECURSOS DE IMPOSTOS VINC. AO ENSINO	0,0	0,0	0,0	0,00	0,0	0,00
39-DESPESAS CUSTEADAS COM A CONTRIBUIÇÃO DO SALÁRIO-EDUCAÇÃO	3.040.000,0	3.040.000,0	1.267.043,5	41,68	423.243,1	13,92
40-DESPESAS CUSTEADAS COM OPERAÇÃO DE CRÉDITO	0,0	0,0	0,0	0,00	0,0	0,00
41-DESPESAS CUSTEADAS COM OUTRAS RECEITAS PARA FINANCIAMENTO DO ENSINO	4.928.000,0	8.692.000,0	3.645.820,3	41,94	3.801.984,0	43,74
42-TOTAL OUTRAS DESPESAS CUSTEADAS C/RECEITAS ADIC. P/FINANC. DO ENSINO (40+41+42+43)	7.968.000,0	11.732.000,0	4.912.863,8	41,88	4.225.227,1	36,01
43-TOTAL GERAL DAS DESPESAS COM MDE (29+44)	33.816.500,0	19.261.500,0	25.758.397,3	133,73	22.809.429,3	118,42

RESTOS A PAGAR INSCRITOS COM DISPONIBILIDADE FINANCEIRA DE RECURSOS DE IMPOSTOS VINCULADOS AO ENSINO	SALDO ATÉ O BIMESTRE		Cancelado em 2020 (g)
44-RESTOS A PAGAR DE DESPESAS COM MANUTENÇÃO E DESENVOLVIMENTO DO ENSINO	0,00		0,00
44.1- EXECUTADOS COM RECURSOS DE IMPOSTOS VINCULADOS AO ENSINO	0,00		0,00
44.2-EXECUTADOS COM RECURSOS DO FUNDEB	0,00		0,00

CONTROLE DA DISPONIBILIDADE FINANCEIRA	FUNDEB		SALÁRIO EDUCAÇÃO
45-DISPONIBILIDADE FINANCEIRA EM 31 DE DEZEMBRO DE <EXERCÍCIO ANTERIOR>		454.307,83	433.097,53
46-(+) INGRESSO DE RECURSOS ATÉ O BIMESTRE (Orçamentário)		13.203.544,34	2.027.906,04
47-(-) PAGAMENTOS EFETUADOS ATÉ O BIMESTRE		0,00	0,00
47.1-ORÇAMENTO DO EXERCÍCIO		0,00	0,00
47.2-RESTOS A PAGAR		0,00	0,00
48-(+) RECEITA DE APLICAÇÃO FINANCEIRA DOS RECURSOS ATÉ O BIMESTRE		2.625,43	2.058,37
49-(-) DISPONIBILIDADE FINANCEIRA ATÉ O BIMESTRE		13.660.477,60	2.463.061,94
50-(+) Ajustes		0,00	0,00
50.1 (+) Retenções		0,00	0,00
50.2 (-) Valores a Recuperar		0,00	0,00
50.3 (+) Outros Valores Extraorçamentários		0,00	0,00
54.4 (+) Conciliação Bancária		0,00	0,00
51- (=) SALDO FINANCEIRO CONCILIADO		13.660.477,60	2.463.061,94

FONTE :

¹ Caput do artigo 212 da CF/1988

² Os valores referentes à parcela dos restos a pagar inscritos sem disponibilidade financeira vinculada à educação deverão ser informados somente no RREO do último bimestre do exercício.

³ Limites mínimos anuais a serem cumpridos no encerramento do exercício, no âmbito de atuação prioritária, conforme Lei 9.394/96, art. 11, V.

AJUSTE DAS DESPESAS COM MANUTENÇÃO E DESENVOLVIMENTO DO ENSINO

VINCULADAS ÀS RECEITAS RESULTANTES DE IMPOSTOS	5.421.968,43
Despesas com Ensino Fundamental (23.2)	4.247.145,95
Despesas com Educação Infantil em Creches e Pré-Escolas (22.2)	1.174.822,48
PARCELA DAS TRANSFERÊNCIAS DESTINADA À FORMAÇÃO DO FUNDEB (10)	8.341.824,00
INATIVOS PAGOS COM RECURSOS DO TESOURO (40)	0,00
Despesas com Ensino Fundamental	0,00
Despesas com Educação Infantil em Creches e Pré-Escolas	0,00
TOTAL DA DESPESA COM MANUTENÇÃO E DESENVOLVIMENTO DO ENSINO - (23.2 + 22.2 + 10 + 40)	13.763.792,43
AJUSTE DA TABELA DE CUMPRIMENTO DOS LIMITES CONSTITUCIONAIS	
Mínimo de <25%> das receitas resultantes de impostos na manutenção e desenvolvimento do ensino - Caput do artigo 212 da CF/88	26,72
Mínimo de <60%> do FUNDEB na remuneração do magistério do Ensino Fundamental - caput § 5º do artigo 60 do ADCT	89,64

CHEFE DO PODER EXECUTIVO: JAIME FIGUEIREDO LIMA
RESPONSÁVEL PELA CONTABILIDADE: FLAVIA CAMPOS DE ARAUJO

SIGFIS - Versão 2020

Data de Emissão: 11/12/2020 15:31h

Anexo 8 do RREO



MUNICÍPIO DE SILVA JARDIM
 RELATÓRIO RESUMIDO DA EXECUÇÃO ORÇAMENTÁRIA
 DEMONSTRATIVO DAS RECEITAS DE IMPOSTOS E DAS DESPESAS PRÓPRIAS COM SAÚDE
 ORÇAMENTOS FISCAL E DA SEGURIDADE SOCIAL
 PERÍODO DE REFERÊNCIA : 5º Bimestre / 2020

ADCT, art 77 - Anexo 12

R\$ 1,00

RECEITAS RESULTANTES DE IMPOSTOS E TRANSFERÊNCIAS CONSTITUCIONAIS E LEGAIS	PREVISÃO INICIAL	PREVISÃO ATUALIZADA (a)	RECEITAS REALIZADAS	
			Até 5º Bim/2020 (b)	% (B/A) x 100
RECEITA DE IMPOSTOS LÍQUIDA (I)	9.479.000,0	9.479.000,0	9.156.234,5	96,6
Receita Resultante do Imposto Predial e Territorial - IPTU	1.909.000,0	1.909.000,0	1.477.486,3	77,4
IPTU	1.300.000,0	1.300.000,0	697.761,0	53,7
Multa, Juros de Mora, Dívida Ativa e Outros Encargos do IPTU	609.000,0	609.000,0	779.725,3	128,0
Receita Resultante do Imposto sobre Transmissão Inter Vivos - ITBI	543.000,0	543.000,0	289.631,7	53,3
ITBI	530.000,0	530.000,0	283.378,6	53,5
Multa, Juros de Mora, Dívida Ativa e Outros Encargos do ITBI	13.000,0	13.000,0	6.253,1	48,1
Receita Resultante do Imposto sobre Serviços de Qualquer Natureza - ISS	5.027.000,0	5.027.000,0	3.999.195,1	79,6
ISS	4.999.000,0	4.999.000,0	3.943.993,5	78,9
Multa, Juros de Mora, Dívida Ativa e Outros Encargos do ISS	28.000,0	28.000,0	55.201,6	197,1
Receita Resultante do Imposto sobre a e Proventos de Qualquer Natureza Retido na Fonte - IRRF	2.000.000,0	2.000.000,0	3.389.921,4	169,5
RECEITAS DE TRANSFERÊNCIAS CONSTITUCIONAIS E LEGAIS (II)	55.650.000,0	55.650.000,0	42.349.980,2	76,1
Cota-Parte FPM	16.000.000,0	16.000.000,0	11.754.145,7	73,5
Cota-Parte ITR	280.000,0	280.000,0	79.021,1	28,2
Cota-Parte ICMS	37.000.000,0	37.000.000,0	28.715.385,0	77,6
Cota-Parte IPVA	1.400.000,0	1.400.000,0	949.419,6	67,8
Cota-Parte IPI-Exportação	810.000,0	810.000,0	852.008,8	105,2
Compensações Financeiras Provenientes de Impostos e Transferências Constitucionais	160.000,0	160.000,0	0,0	0,0
Desoneração ICMS (LC 87/1996)	160.000,0	160.000,0	0,0	0,0
Outras	0,0	0,0	0,0	0,0
Total das Receitas Resultantes de Impostos e Transferências Constitucionais e Legais (III)=(I)+(II)	65.129.000,0	65.129.000,0	51.506.214,7	79,1

DESPESAS COM AÇÕES E SERVIÇOS PÚBLICOS DE SAÚDE (ASPS) - POR SUBFUNÇÃO E CATEGORIA ECONÔMICA	DOTAÇÃO INICIAL	DOTAÇÃO ATUALIZADA (c)	DESPESAS EMPENHADAS		DESPESAS LIQUIDADAS		DESPESAS PAGAS	
			Até 5º Bim/2020 (d)	% (d/c) x100	Até 5º Bim/2020 (e)	% (e/c) x100	Até 5º Bim/2020 (f)	% (f/c) x100
ATENÇÃO BÁSICA (IV)	31.000,0	0,0	0,0	0,1	0,0	0,0	0,0	0,0
Despesas Correntes	21.000,0	0,0	0,0	0,0	0,0	0,0	0,0	0,0
Despesas de Capital	10.000,0	0,0	0,0	0,1	0,0	0,0	0,0	0,0
ASSISTÊNCIA HOSPITALAR E AMBULATORIAL (V)	20.000,0	0,0	0,0	0,0	0,0	0,0	0,0	0,0
Despesas Correntes	20.000,0	0,0	0,0	0,0	0,0	0,0	0,0	0,0
Despesas de Capital	0,0	0,0	0,0	0,0	0,0	0,0	0,0	0,0
SUORTE PROFILÁTICO E TERAPÊUTICO (VI)	20.000,0	0,0	0,0	0,0	0,0	0,0	0,0	0,0
Despesas Correntes	20.000,0	0,0	0,0	0,0	0,0	0,0	0,0	0,0
Despesas de Capital	0,0	0,0	0,0	0,0	0,0	0,0	0,0	0,0
VIGILÂNCIA SANITÁRIA (VII)	12.000,0	2.000,0	0,0	0,0	0,0	0,0	0,0	0,0
Despesas Correntes	11.000,0	1.000,0	0,0	0,0	0,0	0,0	0,0	0,0
Despesas de Capital	1.000,0	1.000,0	0,0	0,0	0,0	0,0	0,0	0,0
VIGILÂNCIA EPIDEMIOLÓGICA (VIII)	0,0	0,0	0,0	0,0	0,0	0,0	0,0	0,0
Despesas Correntes	0,0	0,0	0,0	0,0	0,0	0,0	0,0	0,0
Despesas de Capital	0,0	0,0	0,0	0,0	0,0	0,0	0,0	0,0

CHEFE DO PODER EXECUTIVO: JAIME FIGUEIREDO LIMA
 RESPONSÁVEL PELA CONTABILIDADE: FLAVIA CAMPOS DE ARAUJO

SIGFIS - Versão 2020

Data de Emissão: 11/12/2020 15:31h

Anexo 12 do RREO

MUNICÍPIO DE SILVA JARDIM
 RELATÓRIO RESUMIDO DA EXECUÇÃO ORÇAMENTÁRIA
 DEMONSTRATIVO DAS RECEITAS DE IMPOSTOS E DAS DESPESAS PRÓPRIAS COM SAÚDE
 ORÇAMENTOS FISCAL E DA SEGURIDADE SOCIAL
 PERÍODO DE REFERÊNCIA : 5º Bimestre / 2020

ADCT, art 77 - Anexo 12

R\$ 1,00

	0,0	0,0	0,0	0,0	0,0	0,0	0,0	0,0
ALIMENTAÇÃO E NUTRIÇÃO (IX)	0,0	0,0	0,0	0,0	0,0	0,0	0,0	0,0
Despesas Correntes	0,0	0,0	0,0	0,0	0,0	0,0	0,0	0,0
Despesas de Capital	0,0	0,0	0,0	0,0	0,0	0,0	0,0	0,0
OUTRAS SUBFUNÇÕES (X)	12.355.000,0	16.567.000,0	16.466.776,3	99,4	16.273.095,9	98,2	16.227.313,1	97,9
Despesas Correntes	12.355.000,0	16.567.000,0	16.466.776,3	99,4	16.273.095,9	98,2	16.227.313,1	97,9
Despesas de Capital	0,0	0,0	0,0	0,0	0,0	0,0	0,0	0,0
TOTAL (XI)=(IV+V+VI+VII+VIII+IX+X)	12.438.000,0	16.569.000,0	16.466.776,4	99,4	16.273.096,0	98,2	16.227.313,1	97,9

APURAÇÃO DO CUMPRIMENTO DO LIMITE MÍNIMO PARA APLICAÇÃO EM ASPS	DESPESAS EMPENHADAS (d)	DESPESAS LIQUIDADAS (e)	DESPESAS PAGAS (f)
Total das Despesas com ASPS (XII) = (XI)	16.466.776,4	16.273.096,0	16.227.313,1
(-) Restos a Pagar Não Processados Inscritos Indevidamente no Exercício sem Disponibilidade Financeira (XIII)	0,0	0,0	-----
(-) Despesas Custeadas com Recursos Vinculados à Parcela do Percentual Mínimo que não foi Aplicado em ASPS em Exercícios Anteriores (XIV)	0,0	0,0	0,0
(-) Despesas Custeadas com Disponibilidade de Caixa Vinculada aos Restos a Pagar Cancelados (XV)	0,0	0,0	0,0
(=) VALOR APLICADO EM ASPS (XVI) = (XII - XIII - XIV - XV)	16.466.776,4	16.273.096,0	16.227.313,1
Despesa Mínima a ser Aplicada em ASPS (XVII) = (III) x 15% (LC 141/2012)			7.725.932,2
Despesa Mínima a ser Aplicada em ASPS (XVII) = (III) x % (Lei Orgânica Municipal)			0,0
Diferença entre o Valor Aplicado e a Despesa Mínima a ser Aplicada (XVIII) = (XVI (d ou e) - XVII)	0,0	8.547.163,8	-----
Limite não Cumprido (XIX) = (XVIII) (Quando valor for inferior a zero)	-----	0,0	-----
PERCENTUAL DA RECEITA DE IMPOSTOS E TRANSFERÊNCIAS CONSTITUCIONAIS E LEGAIS APLICADO EM ASPS (XVIII/III) * 100 (mínimo de 15% conforme LC nº 141/2012 ou % da Lei Orgânica Municipal)	32,0	31,6	-----

CONTROLE DO VALOR REFERENTE AO PERCENTUAL MÍNIMO NÃO CUMPRIDO EM EXERCÍCIOS ANTERIORES PARA FINS DE APLICAÇÃO DOS RECURSOS VINCULADOS CONFORME ARTIGOS 25 E 26 DA LC 141/2012	LIMITE NÃO CUMPRIDO				
	Saldo Inicial (no exercício atual) h	Despesas Custeadas no Exercício de Referência			Saldo Final (não aplicado) (l) = (h - (i + j))
		Empenhadas (i)	Liquidadas (j)	Pagas (k)	
Diferença de limite não cumprido em 2020 (saldo final = XIX d)	-----	-----	-----	-----	0,0
Diferença de limite não cumprido em 2019 (saldo final = XIX d)	0,0	0,0	0,0	0,0	0,0
Diferença de limite não cumprido em Exercícios Anteriores (saldo inicial igual ao saldo final do demonstrativo do exercício anterior)	0,0	0,0	0,0	0,0	0,0
TOTAL DA DIFERENÇA DE LIMITE NÃO CUMPRIDO EM EXERCÍCIOS ANTERIORES (XX)	0,0	0,0	0,0	0,0	0,0

EXERCÍCIO DO EMPENHO	Valor Mínimo para aplicação em ASPS (m)	Valor aplicado em ASPS no exercício (n)	Valor aplicado além do limite mínimo (o) = (n-m), se < 0 então (o) = 0	Total inscrito em RP no exercício (p)	RPNP Inscritos Indevidamente no Exercício sem Disponibilidade Financeira q = (r)=(0)	Valor inscrito em RP considerado no Limite (r) = (p - (o + q)) se < 0 então (r) = (0)	Total de RP pagos (s)	Total de RP a pagar (t)	Total de RP cancelados ou prescritos (u)	Diferença entre o valor aplicado além do limite e o total do RP (v) = ((o + q) - u)
Empenhos de 2020 (regra nova)	7.725.932,2	16.466.776,4	8.740.844,2	0,0	0,0	0,0	-----	0,0	-----	0,0
Empenhos de 2019 (regra nova)	0,0	0,0	0,0	0,0	0,0	0,0	0,0	0,0	0,0	0,0
Empenhos de 2018	0,0	0,0	0,0	0,0	0,0	0,0	0,0	0,0	0,0	0,0
Empenhos de 2017	0,0	0,0	0,0	0,0	0,0	0,0	0,0	0,0	0,0	0,0
Empenhos de 2016 e anteriores	0,0	0,0	0,0	0,0	0,0	0,0	0,0	0,0	0,0	0,0

CHEFE DO PODER EXECUTIVO: JAIME FIGUEIREDO LIMA
 RESPONSÁVEL PELA CONTABILIDADE: FLAVIA CAMPOS DE ARAUJO

SIGFIS - Versão 2020

Data de Emissão: 11/12/2020 15:31h

Anexo 12 do RREO



MUNICÍPIO DE SILVA JARDIM
RELATÓRIO RESUMIDO DA EXECUÇÃO ORÇAMENTÁRIA
DEMONSTRATIVO DAS RECEITAS DE IMPOSTOS E DAS DESPESAS PRÓPRIAS COM SAÚDE
ORÇAMENTOS FISCAL E DA SEGURIDADE SOCIAL
PERÍODO DE REFERÊNCIA : 5º Bimestre / 2020

ADCT, art 77 - Anexo 12	R\$ 1,00
TOTAL DOS RESTOS A PAGAR CANCELADOS OU PRESCRITOS ATÉ O FINAL DO EXERCÍCIO ATUAL QUE AFETARAM O CUMPRIMENTO DO LIMITE (XXI)	0,0
TOTAL DOS RESTOS A PAGAR CANCELADOS OU PRESCRITOS ATÉ O FINAL DO EXERCÍCIO ANTERIOR QUE AFETARAM O CUMPRIMENTO DO LIMITE (XXII)	0,0
TOTAL DOS RESTOS A PAGAR CANCELADOS OU PRESCRITOS NO EXERCÍCIO ATUAL QUE AFETARAM O CUMPRIMENTO DO LIMITE (XXIII) = (XXI - XXII)	0,0

CONTROLE DE RESTOS A PAGAR CANCELADOS OU PRESCRITOS CONSIDERADOS PARA FINS DE APLICAÇÃO DA DISPONIBILIDADE DE CAIXA CONFORME ARTIGO 248§ 1º e 2º DA LC 141/2012	RESTOS A PAGAR CANCELADOS OU PRESCRITOS				Saldo Final (não aplicado) (aa) = (w-(x ou y))
	Saldo Inicial (w)	Despesas Custeadas no Exercício de Referência			
		Empenhadas (x)	Liquidadas (v)	Pagas (z)	
Restos a pagar cancelados ou prescritos em 2020 a serem compensados (XXIV)	0,0	0,0	0,0	0,0	0,0
Restos a pagar cancelados ou prescritos em 2020 a serem compensados (XXV)	0,0	0,0	0,0	0,0	0,0
RP cancelados ou prescritos em exercícios anteriores a serem compensados (XXVI)(saldo inicial igual ao saldo final do demonstrativo anterior)	0,0	0,0	0,0	0,0	0,0
TOTAL DE RESTOS A PAGAR CANCELADOS OU PRESCRITOS A COMPENSAR (XXVII)	0,0	0,0	0,0	0,0	0,0

RECEITAS ADICIONAIS PARA O FINANCIAMENTO DA SAÚDE NÃO COMPUTADAS NO CÁLCULO DO MÍNIMO	PREVISÃO INICIAL	PREVISÃO ATUALIZADA (a)	RECEITAS REALIZADAS	
			<Período Atual> (b)	% (B/A) x 100
RECEITAS DE TRANSFERÊNCIA PARA A SAÚDE (XXVIII)	9.600.000,0	9.600.000,0	2.822.188,1	29,4
Provenientes da União	9.600.000,0	9.600.000,0	2.822.188,1	29,4
Provenientes dos Estados	0,0	0,0	0,0	0,0
Provenientes de Outros Municípios	0,0	0,0	0,0	0,0
RECEITAS DE OPERAÇÕES DE CRÉDITO INTERNAS E EXTERNAS VINCULADAS À SAÚDE (XXIX)	0,0	0,0	0,0	0,0
OUTRAS RECEITAS (XXX)	0,0	0,0	0,0	0,0
TOTAL DE RECEITAS ADICIONAIS PARA FINANCIAMENTO DA SAÚDE (XXXI)=(XXVIII+XXIX+XXX)	9.600.000,0	9.600.000,0	2.822.188,1	29,4

DESPESAS COM SAÚDE POR SUBFUNÇÕES E CATEGORIA ECONÔMICA NÃO COMPUTADAS NO CÁLCULO DO MÍNIMO Inscritas em	DOTAÇÃO INICIAL	DOTAÇÃO ATUALIZADA (c)	DESPESAS EMPENHADAS		DESPESAS LIQUIDADAS		DESPESAS PAGAS	
			Até 5º Bim/2020 (d)	% (d/c) x100	Até 5º Bim/2020 (e)	% (e/c) x100	Até 5º Bim/2020 (f)	% (f/c) x100
ATENÇÃO BÁSICA (XXXII)	3.961.000,0	7.825.000,0	5.444.355,0	69,6	4.010.273,1	51,2	3.505.943,0	44,8
Despesas Correntes	3.641.000,0	6.611.000,0	5.155.360,1	78,0	3.931.343,1	59,5	3.501.207,0	53,0
Despesas de Capital	320.000,0	1.214.000,0	288.994,9	23,8	78.930,0	6,5	4.736,0	0,4
ASSISTÊNCIA HOSPITALAR E AMBULATORIAL (XXXIII)	4.681.500,0	10.160.500,0	7.203.695,4	70,9	5.768.774,7	56,8	5.596.817,8	55,1
Despesas Correntes	4.621.500,0	9.055.500,0	7.045.995,4	77,8	5.611.074,7	62,0	5.439.117,8	60,1
Despesas de Capital	60.000,0	1.105.000,0	157.700,0	14,3	157.700,0	14,3	157.700,0	14,3
SUPORTE PROFILÁTICO E TERAPÊUTICO (XXXIV)	3.250.000,0	1.558.000,0	0,0	0,0	0,0	0,0	0,0	0,0
Despesas Correntes	3.250.000,0	1.558.000,0	0,0	0,0	0,0	0,0	0,0	0,0
Despesas de Capital	0,0	0,0	0,0	0,0	0,0	0,0	0,0	0,0
VIGILÂNCIA SANITÁRIA (XXXV)	366.000,0	492.000,0	393.476,7	80,0	282.488,8	57,4	251.295,5	51,1
Despesas Correntes	345.000,0	487.000,0	393.476,7	80,8	282.488,8	58,0	251.295,5	51,6
Despesas de Capital	21.000,0	5.000,0	0,0	0,0	0,0	0,0	0,0	0,0
VIGILÂNCIA EPIDEMIOLÓGICA (XXXVI)	0,0	0,0	0,0	0,0	0,0	0,0	0,0	0,0
Despesas Correntes	0,0	0,0	0,0	0,0	0,0	0,0	0,0	0,0
Despesas de Capital	0,0	0,0	0,0	0,0	0,0	0,0	0,0	0,0
ALIMENTAÇÃO E NUTRIÇÃO (XXXVII)	0,0	0,0	0,0	0,0	0,0	0,0	0,0	0,0
Despesas Correntes	0,0	0,0	0,0	0,0	0,0	0,0	0,0	0,0

CHEFE DO PODER EXECUTIVO: JAIME FIGUEIREDO LIMA
RESPONSÁVEL PELA CONTABILIDADE: FLAVIA CAMPOS DE ARAUJO
SIGFIS - Versão 2020

Data de Emissão: 11/12/2020 15:31h

Anexo 12 do RREO

MUNICÍPIO DE SILVA JARDIM
RELATÓRIO RESUMIDO DA EXECUÇÃO ORÇAMENTÁRIA
DEMONSTRATIVO DAS RECEITAS DE IMPOSTOS E DAS DESPESAS PRÓPRIAS COM SAÚDE
ORÇAMENTOS FISCAL E DA SEGURIDADE SOCIAL
PERÍODO DE REFERÊNCIA : 5º Bimestre / 2020

ADCT, art 77 - Anexo 12									R\$ 1,00
Despesas de Capital	0,0	0,0	0,0	0,0	0,0	0,0	0,0	0,0	0,0
OUTRAS SUBFUNÇÕES (XXXVIII)	3.802.995,0	10.693.803,9	9.310.150,9	87,1	7.879.635,6	73,7	6.377.574,2	59,6	59,6
Despesas Correntes	3.779.995,0	10.622.803,9	9.243.050,9	87,0	7.812.535,6	73,5	6.334.974,2	59,6	59,6
Despesas de Capital	23.000,0	71.000,0	67.100,0	94,5	67.100,0	94,5	42.600,0	60,0	60,0
TOTAL (XXXIX)=(XXXII+XXXIII+XXXIV+XXXV+XXXVI+XXXVII+XXXVIII)	16.061.495,0	30.729.303,9	22.351.678,0	307,5	17.941.172,2	239,1	15.731.630,5	210,6	210,6

DESPESAS TOTAIS COM SAÚDE EXECUTADAS COM RECURSOS PRÓPRIOS E COM RECURSOS TRANSFERIDOS DE OUTROS ENTES	DOTAÇÃO INICIAL	DOTAÇÃO ATUALIZADA (c)	DESPESAS EMPENHADAS		DESPESAS LIQUIDADAS		DESPESAS PAGAS	
			Até 5º Bim/2020 (d)	% (d/c) x100	Até 5º Bim/2020 (e)	% (e/c) x100	Até 5º Bim/2020 (f)	% (f/c) x100
ATENÇÃO BÁSICA (XL)=(IV+XXXII)	3.992.000,0	7.825.000,0	5.444.355,1	69,6	4.010.273,2	51,2	3.505.943,0	44,8
ASSISTÊNCIA HOSPITALAR E AMBULATORIAL (XLI)=(V+XXXIII)	4.701.500,0	10.160.500,0	7.203.695,4	70,9	5.768.774,7	56,8	5.596.817,8	55,1
SUPORTE PROFILÁTICO E TERAPÊUTICO (XLII)=(VI+XXXIV)	3.270.000,0	1.558.000,0	0,0	0,0	0,0	0,0	0,0	0,0
VIGILÂNCIA SANITÁRIA (XLIII)=(VII+XXXV)	378.000,0	494.000,0	393.476,7	80,0	282.488,8	57,4	251.295,5	51,1
VIGILÂNCIA EPIDEMIOLÓGICA (XLIV)=(VIII+XXXVI)	0,0	0,0	0,0	0,0	0,0	0,0	0,0	0,0
ALIMENTAÇÃO E NUTRIÇÃO (XLV)=(IX+XXXVII)	0,0	0,0	0,0	0,0	0,0	0,0	0,0	0,0
OUTRAS SUBFUNÇÕES (XLVI)=(X+XXXVIII)	16.157.995,0	27.260.803,9	25.776.927,2	186,5	24.152.731,6	171,9	22.604.887,3	157,6
TOTAL DAS DESPESAS COM SAÚDE (XLVII)=(XI+XXXIX)	28.499.495,0	47.298.303,9	38.818.454,4	406,9	34.214.268,2	337,4	31.958.943,6	308,6
(-)Despesas executadas com recurso provenientes das transferências de recursos de outros entes	10.428.500,0	24.227.308,9	16.048.358,2	66,2	12.510.376,8	51,6	11.762.431,4	48,6
TOTAL DAS DESPESAS EXECUTADAS COM RECURSOS PRÓPRIOS (XLVIII)	18.070.995,0	23.070.995,0	22.770.096,2	340,7	21.703.891,4	285,7	20.196.512,2	260,0

CHEFE DO PODER EXECUTIVO: JAIME FIGUEIREDO LIMA
RESPONSÁVEL PELA CONTABILIDADE: FLAVIA CAMPOS DE ARAUJO
SIGFIS - Versão 2020

Data de Emissão: 11/12/2020 15:31h

Anexo 12 do RREO



MUNICÍPIO DE SILVA JARDIM - PODER EXECUTIVO
RELATÓRIO RESUMIDO DA EXECUÇÃO ORÇAMENTÁRIA
DEMONSTRATIVO DAS PARCERIAS PÚBLICO-PRIVADAS

ORÇAMENTOS FISCAL E DA SEGURIDADE SOCIAL
PERÍODO DE REFERÊNCIA : 5º Bimestre / 2020

Lei nº 11.079, de 30.12.2004, arts 22 e 28 - Anexo 13

R\$ 1,00

ESPECIFICAÇÃO	SALDO TOTAL EM 31 DE DEZEMBRO DO EXERCÍCIO ANTERIOR (a)	REGISTROS EFETUADOS EM 2020		SALDO TOTAL (c) = (a) + (b)
		NO BIMESTRE	ATÉ O BIMESTRE (b)	
TOTAL DE ATIVOS	0,0	0,0	0,0	0,0
Direitos Futuros	0,0	0,0	0,0	0,0
Ativos Contabilizados na SPE	0,0	0,0	0,0	0,0
Contrapartida para Provisões de PPP	0,0	0,0	0,0	0,0
TOTAL DE PASSIVOS (I)	0,0	0,0	0,0	0,0
Obrigações Não Relacionadas a Serviços	0,0	0,0	0,0	0,0
Contrapartida para Ativos da SPE	0,0	0,0	0,0	0,0
Provisões de PPP	0,0	0,0	0,0	0,0
GARANTIAS DE PPP(II)	0,0	0,0	0,0	0,0
SALDO LÍQUIDO DE PASSIVOS DE PPP (III) = (I-II)	0,0	0,0	0,0	0,0
PASSIVOS CONTINGENTES	0,0	0,0	0,0	0,0
Contraprestações Futuras	0,0	0,0	0,0	0,0
Riscos Não Provisionados	0,0	0,0	0,0	0,0
Outros Passivos Contingentes	0,0	0,0	0,0	0,0
ATIVOS CONTINGENTES	0,0	0,0	0,0	0,0
Serviços Futuros	0,0	0,0	0,0	0,0
Outros Ativos Contingentes	0,0	0,0	0,0	0,0

DESPESAS DE PPP	2019	2020	2021	2022	2023	2024	2025	2026	2027	2028	2029
Do Ente Federado											
Das Estatais Não-Dependentes											
TOTAL DAS DESPESAS	0,0	0,0	0,0	0,0	0,0	0,0	0,0	0,0	0,0	0,0	0,0
RECEITA CORRENTE LÍQUIDA (RCL)	132.402.034,0	148.019.151,5	148.847.003,9	149.679.486,4	150.516.624,9	151.358.445,3	152.204.974,0	153.056.237,2	153.912.261,4	154.773.073,2	155.638.699,4
TOTAL DAS DESPESAS / RCL (%)	0,0	0,0	0,0	0,0	0,0	0,0	0,0	0,0	0,0	0,0	0,0

FONTE :

CHEFE DO PODER EXECUTIVO: JAIME FIGUEIREDO LIMA
RESPONSÁVEL PELA CONTABILIDADE: FLÁVIA CAMPOS DE ARAUJO

SIGFIS - Versão 2020

Data de Emissão: 11/12/2020 15:31h



MUNICÍPIO DE SILVA JARDIM - PODER EXECUTIVO
DEMONSTRATIVO SIMPLIFICADO DO RELATÓRIO RESUMIDO DA EXECUÇÃO ORÇAMENTÁRIA
DEMONSTRATIVO SIMPLIFICADO
ORÇAMENTOS FISCAL E DA SEGURIDADE SOCIAL
PERÍODO DE REFERÊNCIA : 5º Bimestre / 2020

LRF, art 48 - Anexo 14

R\$1,00

BALANÇO ORÇAMENTÁRIO - RECEITAS		Até o bimestre			
Previsão Inicial de Receita				149.878.000,0	
Previsão Atualizada da Receita				149.878.000,0	
Receitas Realizadas				127.013.146,9	
Deficit Orçamentário				0,0	
Saldos de Exercícios Anteriores (utilizados para créditos adicionais)				0,0	
BALANÇO ORÇAMENTÁRIO - DESPESAS		Até o bimestre			
Dotação Inicial				149.892.000,0	
Créditos Adicionais				20.520.075,1	
Dotação Atualizada				170.412.075,1	
Despesas Empenhadas				123.859.183,1	
Despesas Liquidadas				106.445.442,4	
Superavit Orçamentário				3.153.963,8	
DESPESAS POR FUNÇÃO/SUBFUNÇÃO		Até o bimestre			
Despesas Empenhadas				123.859.183,1	
Despesas Liquidadas				106.445.442,4	
RECEITA CORRENTE LIQUIDA - RCL		Até o bimestre			
Receita Corrente Líquida				148.019.151,1	
RECEITAS/DESPESAS DOS REGIMES DE PREVIDENCIA		Até o bimestre			
Regime Próprio de Previdência Social dos Servidores Públicos					
Receitas Previdenciárias realizadas (III)				14.069.523,1	
Despesas Previdenciárias liquidadas (IV)				9.592.708,8	
Resultado Previdenciário (III-IV)				4.476.814,3	
RESULTADOS NOMINAL E PRIMÁRIO		Meta Fixada no Anexo de Metas Fiscais da LDO (a)	Resultado Apurado Até o Bimestre (b)	% em Relação à Meta (b/a)	
Resultado Nominal		0,0	16.204.971,4	0,0%	
Resultado Primário		0,0	6.184.286,2	0,0%	
MOVIMENTAÇÃO DE RESTOS A PAGAR		Inscrição	Cancelamento até o bimestre	Pagamento até o bimestre	Saldo a pagar
POR PODER					
RESTOS A PAGAR PROCESSADOS					
Poder Executivo	10.533.974,9	442.116,6	5.071.430,7	5.020.427,6	
Poder Legislativo	1.248,2	0,0	0,0	1.248,2	
RESTOS A PAGAR NÃO PROCESSADOS					
Poder Executivo	22.485.094,7	1.410.386,9	5.792.720,6	15.281.987,2	
Poder Legislativo	10.777,1	0,0	0,0	10.777,1	
TOTAL	33.031.094,9	1.852.503,5	10.864.151,3	20.314.440,1	
DESPESAS COM MANUTENÇÃO E DESENVOLVIMENTO DO ENSINO - MDE		Valor Apurado até o bimestre	Limites Constitucionais Anuais		
			%Mínimo Aplicar Exerc	%Aplicado até bimestre	
Mínimo Anual de 25% das Receitas de Impostos na Manutenção e Desenvolvimento do Ensino - MDE	13.091.513,1		25%	25,4%	
Mínimo Anual de 60% do FUNDEB na Remuneração do Magistério com Ensino Fundamental e Educação Infantil	13.123.385,2		60%	89,6%	
RECEITAS DE OPERAÇÕES DE CRÉDITO E DESPESAS DE CAPITAL		Valor Apurado Até o Bimestre	Saldo a Realizar		
Receita de Operação de Crédito					
Despesa de Capital Líquida					
PROJEÇÃO ATUARIAL DOS REGIMES DE PREVIDÊNCIA		Exercício em Referência	10º Exercício	20º Exercício	35º Exercício
Regime Próprio de Previdência Social dos Servidores Públicos					
Receitas Previdenciárias (IV)					
Despesas Previdenciárias (V)					
Resultado Previdenciário (VI)=(IV-V)					
RECEITA DA ALIENAÇÃO DE ATIVOS E APLICAÇÃO DOS RECURSOS		Valor Apurado Até o Bimestre	Saldo a Realizar		
Receita de Capital Resultante da Alienação de Ativos					
Aplicação dos Recursos da Alienação de Ativos					
DESPESAS COM AÇÕES E SERVIÇOS PÚBLICOS DE SAÚDE		Valor Apurado Até o Bimestre	Limite Constitucional Anual		
			%Mínimo a Aplicar no Exercício	% Aplicado até o bimestre	
Despesas Próprias com Ações e Serviços Públicos de Saúde	16.273.096,0		0,0%	31,6%	
DESPESAS DE CARÁTER CONTINUADO, DERIVADAS DE PPP'S CONTRATADAS		Valor Apurado no Exercício Corrente			
Total das despesas / RCL (%)				0,0%	

FONTE :

Nota :

CHEFE DO PODER EXECUTIVO: JAIME FIGUEIREDO LIMA
RESPONSÁVEL PELA CONTABILIDADE: FLAVIA CAMPOS DE ARAUJO

SIGFIS - Versão 2020

Data de Emissão: 11/12/2020 15:31h

Anexo 14 do RREO



SEÇÃO II - DIVERSOS




Estado do Rio de Janeiro
PREFEITURA MUNICIPAL DE SILVA JARDIM
SECRETARIA MUNICIPAL DE SERVIÇOS PÚBLICOS E MANUTENÇÃO
Av. Oito de Maio, nº 950 – Centro – Silva Jardim – CEP. 28.820.000
Tel : (22) 2668.1712 – 2668.1435 - CNPJ. 28.741.098/0001-57
e-mail: semsma.sj2020@gmail.com

ATO DE DESIGNAÇÃO DE FISCAL

O SECRETÁRIO MUNICIPAL DE SERVIÇOS PÚBLICOS E MANUTENÇÃO designa o Servidor Isaac Pacheco de Andrade, Mat. 1940-2, para o encargo de **FISCAL**, a fim de garantir a boa execução do Contrato nº. 2020.11.30.001 na forma preconizada na Lei Federal 8666/1993 podendo para tanto exercer todos os encargos de fiscalização e gerenciamento da contratação, assim como todos os atos necessários ao bom andamento dos serviços.

Publique-se no Boletim Oficial do Município e proceda-se à juntada de cópia nos autos.

Silva Jardim, 10 de dezembro de 2020


Carlos Alberto M. Fagundes
Secretário Municipal de Serviços
Públicos e Manutenção
Matr.:659-9


Isaac P. Andrade
Matr. 1940-2

CIENTE: 
RD Silva Serviços de Construção EIRELI-ME.
Contratada



Estado do Rio de Janeiro
PODER EXECUTIVO DO MUNICÍPIO DE SILVA JARDIM
SEMAD – SECRETARIA MUNICIPAL DE ADMINISTRAÇÃO
CEP: 28.820-000 / CNPJ: 28.741.098/0001-57
Site: <http://www.silvajardim.rj.gov.br>

PREFEITURA MUNICIPAL DE SILVA JARDIM – RJ

PROCESSO Nº 10049/2020

ASSUNTO: Dispensa de Licitação 22/2020 – SEMSMA

INTERESSADOS: FGC PAVIMENTAÇÃO E CONSTRUÇÃO CIVIL EIRELI

I – Considerando os pareceres da CGM de **fl. 153/154** e da PGM de **fl. 155/158**, com base no ato de **fls. 162/164** desta SEMAD, assim como nos documentos ora acostados aos autos, por força da emergência que envolve risco a pessoas, saúde pública e serviços essenciais, reconheço a Dispensa de Licitação que trata de contratação de empresa especializada em **PRESTAÇÃO DE SERVIÇOS DE COLETA DE LIXO DOMICILIAR**, em nome da sociedade empresária **FGC PAIMENTAÇÃO E CONSTRUÇÃO CIVIL EIRELI**, inscrita sob o **CNPJ Nº 02.892.559/0001-07**, localizada à Rua XV de Novembro, 176- Centro- Tanguá/RJ, no valor total de **R\$ 248.236,07** (Duzentos e quarenta e oito mil, duzentos e trinta e seis reais e sete centavos), o que fundamentamos no Art. 24, inciso IV da LF 8666/1993, conforme constante nestes autos.

À consideração da Exmo. Senhor Prefeito.

Silva Jardim, 10 de dezembro de 2020.

HUGO THIENGO KREISCHER
SECRETÁRIO MUNICIPAL DE ADMINISTRAÇÃO

II – Tendo em vista o que consta do Processo nº **10049/2020**, e efeitos da LF 8666/1993, com fulcro no caput do Art. 26, **RATIFICO** a decisão do Secretário Municipal de Administração.

Silva Jardim, 10 de dezembro de 2020.

JAIME FIGUEIREDO LIMA
PREFEITO EM EXERCÍCIO




CMAS – Conselho Municipal de Assistência Social

Rua: Sansão Pedro David, nº 344, 2º andar - Centro – Silva Jardim/RJ
Tel.:(22)2668-9422/2668-1705 Email.: cmas.sj.rj@gmail.com

Resolução nº 07/20

O Conselho Municipal de Assistência Social de Silva Jardim, em reunião ordinária realizada no dia 04 de dezembro de 2020, no uso de suas atribuições legais, RESOLVE, aprovar sem ressalvas, o Demonstrativo Serviços/Programas do Governo Federal - Sistema Único da Assistência Social para o município de Silva Jardim do ano de 2019.

Silva Jardim, 09 de dezembro de 2020.


Andréa de Barros Gomes
Presidente do CMAS

Andréa de Barros Gomes
Presidente do CMAS/SJ
Mat. 3314-6




CMAS – Conselho Municipal de Assistência Social

Rua: Sansão Pedro David, nº 344, 2º andar - Centro – Silva Jardim/RJ
Tel.:(22)2668-9422/2668-1705 Email.: cmas.sj.rj@gmail.com

Resolução nº 08/20

O Conselho Municipal de Assistência Social de Silva Jardim, em reunião ordinária realizada no dia 04 de dezembro de 2020, no uso de suas atribuições legais, RESOLVE, aprovar sem ressalvas, o Demonstrativo da Gestão SUAS do Governo Federal – Sistema Único da Assistência Social para o município de Silva Jardim do ano de 2019.

Silva Jardim, 09 de dezembro de 2020.


Andréa de Barros Gomes
Presidente do CMAS
Mat. 3314-6



CMAS – Conselho Municipal de Assistência Social

Rua: Sansão Pedro David, nº 344, 2º andar - Centro – Silva Jardim/RJ
Tel.:(22)2668-9422/2668-1705 Email.: cmassj@gmail.com

Resolução nº 09/20

O Conselho Municipal de Assistência Social de Silva Jardim, em reunião ordinária realizada no dia 04 de dezembro de 2020, no uso de suas atribuições legais, RESOLVE, aprovar sem ressalvas, o Demonstrativo do Índice de Gestão Descentralizada do Programa Bolsa Família (IGD–PBF) - Sistema Único da Assistência Social para o município de Silva Jardim do ano de 2019.

Silva Jardim, 09 de dezembro de 2020.

Andréa de Barros Gomes
Presidente do CMAS Mat. 3314-6