



Estado do Rio de Janeiro
PREFEITURA MUNICIPAL DE SILVA JARDIM
Secretaria Municipal de Planejamento e Desenvolvimento Econômico
Praça Amaral Peixoto, 46 – Centro – Silva Jardim
C.N.P.J Nº 28.741.098/0001-57- CEP.: 28.820.000
Tel fax: (22) 2668-1118 Email planejamento.silvajardim@gmail.com

Anexo Único do Decreto nº 2567

DEMONSTRATIVO DE EXCESSO DE ARRECADAÇÃO POR FONTE DE RECURSO

PERÍODO DE REFERÊNCIA: **ATÉ 02/2023**
FONTE DE RECURSO: **ROYALTIES PRÉ-SAL EDUCAÇÃO 75%**

ARRECADADO NO EXERCÍCIO DE 2022		
	MÊS	ACUMULADO
JANEIRO	0,00	0,00
FEVEREIRO	1.548.635,12	1.548.635,12
MARÇO	895.250,73	2.443.885,85
ABRIL	1.480.988,52	3.924.874,37
MAIO	1.909.947,60	5.834.821,97
JUNHO	1.594.188,92	7.429.010,89
JULHO	2.519.582,29	9.948.593,18
AGOSTO	5.712.401,08	15.660.994,26
SETEMBRO	2.746.619,64	18.407.613,90
OUTUBRO	2.562.197,13	20.969.811,03
NOVEMBRO	2.087.281,87	23.057.092,90
DEZEMBRO	2.496.078,09	25.553.170,99
TOTAL		25.553.170,99

ARRECADADO NO EXERCÍCIO DE 2023	
MÊS	ACUMULADO
2.465.135,81	2.465.135,81
2.182.137,27	4.647.273,08
	4.647.273,08
	4.647.273,08
	4.647.273,08
	4.647.273,08
	4.647.273,08
	4.647.273,08
	4.647.273,08
	4.647.273,08
	4.647.273,08
	4.647.273,08

ARRECADADO DO 1º Período de 2022: 1.548.635,12
ARRECADADO DO 2º Período de 2022: 24.004.535,87
ARRECADADO DO 1º Período de 2023: 4.647.273,08

Cálculo da Taxa de Incremento (r):

$$r = \frac{1^\circ \text{ Período de 2023}}{1^\circ \text{ Período de 2022}} \times 100 = \frac{4.647.273,08}{1.548.635,12} \times 100 = 300,088\%$$

$$r = 300,088\% - 100 = 200,09\%$$

RESULTADO DO PERÍODO CALCULADO		200,088%
Cálculo para acréscimo no 2º Período/2023	24.004.535,87 X 200,088% =	48.030.195,73
Valor do 2º Período/2022	24.004.535,87	
Porcentagem estimada - 2º Período/2023	48.030.195,73	
Total Estimado - 2º Período/2023	72.034.731,60	
RECEITA PREVISTA PARA 2023		953.000,00
MENOS:		
1 - ARRECADADO 1º PERÍODO DE 2023		4.647.273,08
2 - ARRECADADO 2º PERÍODO DE 2023		72.034.731,60
PROVÁVEL EXCESSO DE ARRECADAÇÃO		75.729.004,68
3 - CRÉDITOS EXTRAORDINÁRIOS ABERTOS NO EXERCÍCIO		
4 - EXCESSO JÁ UTILIZADO		0,00
EXCESSO DE ARRECADAÇÃO REAL		75.729.004,68

OBS: Sem valores do Instituto de Previdência, somente das Unidades Centralizadas

Renata Machado Ribeiro
Sec. Mun. de Planejamento e Des. Econômico

Maira Branco Monteiro
Prefeita



Estado do Rio de Janeiro
PREFEITURA MUNICIPAL DE SILVA JARDIM
Secretaria Municipal de Planejamento e Desenvolvimento Econômico
Praça Amaral Peixoto, 46 – Centro – Silva Jardim
C.N.P.J Nº 28.741.098/0001-57- CEP.: 28.820.000
Tel fax: (22) 2668-1118 Email planejamento.silvajardim@gmail.com

Anexo Único do Decreto nº 2568

DEMONSTRATIVO DE EXCESSO DE ARRECADAÇÃO POR FONTE DE RECURSO

PERÍODO DE REFERÊNCIA: **ATÉ 02/2023**
FONTE DE RECURSO: **ROYALTIES PRÉ-SAL SAÚDE 25%**

ARRECADADO NO EXERCÍCIO DE 2022		
	MÊS	ACUMULADO
JANEIRO	0,00	0,00
FEVEREIRO	516.211,72	516.211,72
MARÇO	297.831,51	814.043,23
ABRIL	490.050,10	1.304.093,33
MAIO	629.794,97	1.933.888,30
JUNHO	522.771,97	2.456.660,27
JULHO	821.249,67	3.277.909,94
AGOSTO	1.882.890,31	5.160.800,25
SETEMBRO	896.212,02	6.057.012,27
OUTUBRO	843.669,67	6.900.681,94
NOVEMBRO	690.057,79	7.590.739,73
DEZEMBRO	832.978,78	8.423.718,51
TOTAL		8.423.718,51

ARRECADADO NO EXERCÍCIO DE 2023	
MÊS	ACUMULADO
830.869,27	830.869,27
735.538,73	1.566.408,00
	1.566.408,00
	1.566.408,00
	1.566.408,00
	1.566.408,00
	1.566.408,00
	1.566.408,00
	1.566.408,00
	1.566.408,00
	1.566.408,00
	1.566.408,00

ARRECADADO DO 1º Período de 2022: 516.211,72
ARRECADADO DO 2º Período de 2022: 7.907.506,79
ARRECADADO DO 1º Período de 2023: 1.566.408,00

Cálculo da Taxa de Incremento (r):

$$r = \frac{1^\circ \text{ Período de 2023}}{1^\circ \text{ Período de 2022}} \times 100 = \frac{1.566.408,00}{516.211,72} \times 100 = 303,443\%$$

$$r = 303,443\% - 100 = 203,44\%$$

RESULTADO DO PERÍODO CALCULADO	203,443%
--------------------------------	----------

Cálculo para acréscimo no 2º Período/2023	7.907.506,79	X 203,443% =	16.087.269,04
---	--------------	--------------	----------------------

Valor do 2º Período/2022	7.907.506,79
Porcentagem estimada - 2º Período/2023	16.087.269,04
Total Estimado - 2º Período/2023	23.994.775,83

RECEITA PREVISTA PARA 2023	351.000,00
----------------------------	------------

MENOS:

1 - ARRECADADO 1º PERÍODO DE 2023	1.566.408,00
2 - ARRECADADO 2º PERÍODO DE 2023	23.994.775,83

PROVÁVEL EXCESSO DE ARRECADAÇÃO	25.210.183,83
---------------------------------	----------------------

3 - CRÉDITOS EXTRAORDINÁRIOS ABERTOS NO EXERCÍCIO	
---	--

4 - EXCESSO JÁ UTILIZADO	0,00
--------------------------	-------------

EXCESSO DE ARRECADAÇÃO REAL	25.210.183,83
-----------------------------	----------------------

OBS: Sem valores do Instituto de Previdência, somente das Unidades Centralizadas

Renata Machado Ribeiro
Sec. Mun. de Planejamento e Des. Econômico

Maira Branco Monteiro
Prefeita



Estado do Rio de Janeiro
PREFEITURA MUNICIPAL DE SILVA JARDIM
Secretaria Municipal de Planejamento e Desenvolvimento Econômico
Praça Amaral Peixoto, 46 – Centro – Silva Jardim
C.N.P.J Nº 28.741.098/0001-57- CEP.: 28.820.000
Tel fax: (22) 2668-1118 Email planejamento.silvajardim@gmail.com

Anexo Único do Decreto nº 2572

DEMONSTRATIVO DE EXCESSO DE ARRECADAÇÃO POR FONTE DE RECURSO

PERÍODO DE REFERÊNCIA: **ATÉ 02/2023**
FONTE DE RECURSO: **IMPOSTOS E TRANSFERÊNCIAS**

ARRECADADO NO EXERCÍCIO DE 2022		
MÊS		ACUMULADO
JANEIRO	5.407.069,59	5.407.069,59
FEVEREIRO	7.020.351,60	12.427.421,19
MARÇO	5.647.760,82	18.075.182,01
ABRIL	6.010.557,11	24.085.739,12
MAIO	6.382.303,86	30.468.042,98
JUNHO	6.500.439,66	36.968.482,64
JULHO	6.906.245,48	43.874.728,12
AGOSTO	5.772.523,14	49.647.251,26
SETEMBRO	6.907.801,65	56.555.052,91
OUTUBRO	5.443.511,03	61.998.563,94
NOVEMBRO	6.520.314,45	68.518.878,39
DEZEMBRO	7.862.621,72	76.381.500,11
TOTAL		76.381.500,11

ARRECADADO NO EXERCÍCIO DE 2023	
MÊS	ACUMULADO
7.318.625,19	7.318.625,19
6.852.393,25	14.171.018,44
	14.171.018,44
	14.171.018,44
	14.171.018,44
	14.171.018,44
	14.171.018,44
	14.171.018,44
	14.171.018,44
	14.171.018,44
	14.171.018,44
	14.171.018,44
	14.171.018,44
	14.171.018,44
	14.171.018,44

ARRECADADO DO 1º Período de 2022: 12.427.421,19
ARRECADADO DO 2º Período de 2022: 63.954.078,92
ARRECADADO DO 1º Período de 2023: 14.171.018,44

Cálculo da Taxa de Incremento (r):

$$r = \frac{1^\circ \text{ Período de 2023}}{1^\circ \text{ Período de 2022}} \times 100 = \frac{14.171.018,44}{12.427.421,19} \times 100 = 114,030\%$$

$$r = 114,030\% - 100 = 14,03\%$$

RESULTADO DO PERÍODO CALCULADO		14,030%
Cálculo para acréscimo no 2º Período/2023	63.954.078,92 X 14,030% =	8.972.757,27
Valor do 2º Período/2022	63.954.078,92	
Porcentagem estimada - 2º Período/2023	8.972.757,27	
Total Estimado - 2º Período/2023	72.926.836,19	
RECEITA PREVISTA PARA 2023		75.541.610,00
MENOS:		
1 - ARRECADADO 1º PERÍODO DE 2023		14.171.018,44
2 - ARRECADADO 2º PERÍODO DE 2023		72.926.836,19
PROVÁVEL EXCESSO DE ARRECADAÇÃO		11.556.244,63
3 - CRÉDITOS EXTRAORDINÁRIOS ABERTOS NO EXERCÍCIO		
4 - EXCESSO JÁ UTILIZADO		0,00
EXCESSO DE ARRECADAÇÃO REAL		11.556.244,63

OBS: Sem valores do Instituto de Previdência, somente das Unidades Centralizadas

Renata Machado Ribeiro
Sec. Mun. de Planejamento e Des. Econômico

Maira Branco Monteiro
Prefeita



Estado do Rio de Janeiro
PREFEITURA MUNICIPAL DE SILVA JARDIM
Secretaria Municipal de Planejamento e Desenvolvimento Econômico
Praça Amaral Peixoto, 46 – Centro – Silva Jardim
C.N.P.J Nº 28.741.098/0001-57- CEP.: 28.820.000
Tel fax: (22) 2668-1118 Email planejamento.silvajardim@gmail.com

Anexo Único do Decreto nº 2577

DEMONSTRATIVO DE EXCESSO DE ARRECADAÇÃO POR FONTE DE RECURSO

PERÍODO DE REFERÊNCIA: **ATÉ 02/2023**
FONTE DE RECURSO: **ROYALTIES PRÉ-SAL EDUCAÇÃO 75%**

ARRECADADO NO EXERCÍCIO DE 2022		
	MÊS	ACUMULADO
JANEIRO	0,00	0,00
FEVEREIRO	1.548.635,12	1.548.635,12
MARÇO	895.250,73	2.443.885,85
ABRIL	1.480.988,52	3.924.874,37
MAIO	1.909.947,60	5.834.821,97
JUNHO	1.594.188,92	7.429.010,89
JULHO	2.519.582,29	9.948.593,18
AGOSTO	5.712.401,08	15.660.994,26
SETEMBRO	2.746.619,64	18.407.613,90
OUTUBRO	2.562.197,13	20.969.811,03
NOVEMBRO	2.087.281,87	23.057.092,90
DEZEMBRO	2.496.078,09	25.553.170,99
TOTAL		25.553.170,99

ARRECADADO NO EXERCÍCIO DE 2023	
MÊS	ACUMULADO
2.465.135,81	2.465.135,81
2.182.137,27	4.647.273,08
	4.647.273,08
	4.647.273,08
	4.647.273,08
	4.647.273,08
	4.647.273,08
	4.647.273,08
	4.647.273,08
	4.647.273,08
	4.647.273,08
	4.647.273,08

ARRECADADO DO 1º Período de 2022: 1.548.635,12
ARRECADADO DO 2º Período de 2022: 24.004.535,87
ARRECADADO DO 1º Período de 2023: 4.647.273,08

Cálculo da Taxa de Incremento (r):

$$r = \frac{1^\circ \text{ Período de 2023}}{1^\circ \text{ Período de 2022}} \times 100 = \frac{4.647.273,08}{1.548.635,12} \times 100 = 300,088\%$$

$$r = 300,088\% - 100 = 200,09\%$$

RESULTADO DO PERÍODO CALCULADO		200,088%
Cálculo para acréscimo no 2º Período/2023	24.004.535,87	X200,088% =
		48.030.195,73
Valor do 2º Período/2022	24.004.535,87	
Porcentagem estimada - 2º Período/2023	48.030.195,73	
Total Estimado - 2º Período/2023	72.034.731,60	

RECEITA PREVISTA PARA 2023		953.000,00
MENOS:		
1 - ARRECADADO 1º PERÍODO DE 2023		4.647.273,08
2 - ARRECADADO 2º PERÍODO DE 2023		72.034.731,60

PROVÁVEL EXCESSO DE ARRECADAÇÃO		75.729.004,68
3 - CRÉDITOS EXTRAORDINÁRIOS ABERTOS NO EXERCÍCIO		
4 - EXCESSO JÁ UTILIZADO		7.845.000,00
DECRETO Nº 2567		7.845.000,00

EXCESSO DE ARRECADAÇÃO REAL		67.884.004,68
------------------------------------	--	----------------------

OBS: Sem valores do Instituto de Previdência, somente das Unidades Centralizadas

Renata Machado Ribeiro
Sec. Mun. de Planejamento e Des. Econômico

Maira Branco Monteiro
Prefeita



Estado do Rio de Janeiro
PREFEITURA MUNICIPAL DE SILVA JARDIM
Secretaria Municipal de Planejamento e Desenvolvimento Econômico
Praça Amaral Peixoto, 46 – Centro – Silva Jardim
C.N.P.J Nº 28.741.098/0001-57- CEP.: 28.820.000
Tel fax: (22) 2668-1118 Email planejamento.silvajardim@gmail.com

Anexo Único do Decreto nº 2581

DEMONSTRATIVO DE EXCESSO DE ARRECADAÇÃO POR FONTE DE RECURSO

PERÍODO DE REFERÊNCIA: ATÉ 03/2023
FONTE DE RECURSO: IMPOSTOS E TRANSFERÊNCIAS

ARRECADADO NO EXERCÍCIO DE 2022		
MÊS		ACUMULADO
JANEIRO	5.407.069,59	5.407.069,59
FEVEREIRO	7.020.351,60	12.427.421,19
MARÇO	5.647.760,82	18.075.182,01
ABRIL	6.010.557,11	24.085.739,12
MAIO	6.382.303,86	30.468.042,98
JUNHO	6.500.439,66	36.968.482,64
JULHO	6.906.245,48	43.874.728,12
AGOSTO	5.772.523,14	49.647.251,26
SETEMBRO	6.907.801,65	56.555.052,91
OUTUBRO	5.443.511,03	61.998.563,94
NOVEMBRO	6.520.314,45	68.518.878,39
DEZEMBRO	7.862.621,72	76.381.500,11

ARRECADADO NO EXERCÍCIO DE 2023	
MÊS	ACUMULADO
7.318.625,19	7.318.625,19
6.852.393,25	14.171.018,44
5.776.750,68	19.947.769,12
	19.947.769,12
	19.947.769,12
	19.947.769,12
	19.947.769,12
	19.947.769,12
	19.947.769,12
	19.947.769,12
	19.947.769,12
	19.947.769,12

TOTAL	76.381.500,11
-------	---------------

19.947.769,12

ARRECADADO DO 1º Período de 2022: 18.075.182,01
ARRECADADO DO 2º Período de 2022: 58.306.318,10
ARRECADADO DO 1º Período de 2023: 19.947.769,12

Cálculo da Taxa de Incremento (r):

$$r = \frac{1^\circ \text{ Período de 2023}}{1^\circ \text{ Período de 2022}} \times 100 = \frac{19.947.769,12}{18.075.182,01} \times 100 = 110,360\%$$

$$r = 110,360\% - 100 = 10,36\%$$

RESULTADO DO PERÍODO CALCULADO	10,360%
--------------------------------	---------

Cálculo para acréscimo no 2º Período/2023	58.306.318,10	X10,360% =	6.040.534,56
---	---------------	------------	--------------

Valor do 2º Período/2022	58.306.318,10
Porcentagem estimada - 2º Período/2023	6.040.534,56
Total Estimado - 2º Período/2023	64.346.852,66

RECEITA PREVISTA PARA 2023	75.541.610,00
----------------------------	---------------

MENOS:

1 - ARRECADADO 1º PERÍODO DE 2023	19.947.769,12
2 - ARRECADADO 2º PERÍODO DE 2023	64.346.852,66

PROVÁVEL EXCESSO DE ARRECADAÇÃO	8.753.011,78
---------------------------------	--------------

3 - CRÉDITOS EXTRAORDINÁRIOS ABERTOS NO EXERCÍCIO	
---	--

4 - EXCESSO JÁ UTILIZADO	2.010.000,00
DECRETO Nº 2572	2.010.000,00

EXCESSO DE ARRECADAÇÃO REAL	6.743.011,78
-----------------------------	--------------

OBS: Sem valores do Instituto de Previdência, somente das Unidades Centralizadas

Renata Machado Ribeiro
Sec. Mun. de Planejamento e Des. Econômico

Maira Branco Monteiro
Prefeita



Estado do Rio de Janeiro
PREFEITURA MUNICIPAL DE SILVA JARDIM
Secretaria Municipal de Planejamento e Desenvolvimento Econômico
Praça Amaral Peixoto, 46 – Centro – Silva Jardim
C.N.P.J Nº 28.741.098/0001-57- CEP.: 28.820.000
Tel fax: (22) 2668-1118 Email planejamento.silvajardim@gmail.com

Anexo Único do Decreto nº 2583

DEMONSTRATIVO DE EXCESSO DE ARRECADAÇÃO POR FONTE DE RECURSO

PERÍODO DE REFERÊNCIA: **ATÉ 03/2023**
FONTE DE RECURSO: **ROYALTIES PRÉ-SAL SAÚDE 25%**

ARRECADADO NO EXERCÍCIO DE 2022		
	MÊS	ACUMULADO
JANEIRO	0,00	0,00
FEVEREIRO	516.211,72	516.211,72
MARÇO	297.831,51	814.043,23
ABRIL	490.050,10	1.304.093,33
MAIO	629.794,97	1.933.888,30
JUNHO	522.771,97	2.456.660,27
JULHO	821.249,67	3.277.909,94
AGOSTO	1.882.890,31	5.160.800,25
SETEMBRO	896.212,02	6.057.012,27
OUTUBRO	843.669,67	6.900.681,94
NOVEMBRO	690.057,79	7.590.739,73
DEZEMBRO	832.978,78	8.423.718,51
TOTAL		8.423.718,51

ARRECADADO NO EXERCÍCIO DE 2023	
MÊS	ACUMULADO
830.869,27	830.869,27
735.538,73	1.566.408,00
822.371,81	2.388.779,81
	2.388.779,81
	2.388.779,81
	2.388.779,81
	2.388.779,81
	2.388.779,81
	2.388.779,81
	2.388.779,81
	2.388.779,81
	2.388.779,81

ARRECADADO DO 1º Período de 2022: 814.043,23
ARRECADADO DO 2º Período de 2022: 7.609.675,28
ARRECADADO DO 1º Período de 2023: 2.388.779,81

Cálculo da Taxa de Incremento (r):

$$r = \frac{1^\circ \text{ Período de 2023}}{1^\circ \text{ Período de 2022}} \times 100 = \frac{2.388.779,81}{814.043,23} \times 100 = 293,446\%$$

$$r = 293,446\% - 100 = 193,45\%$$

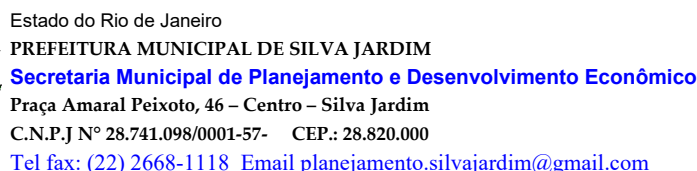
RESULTADO DO PERÍODO CALCULADO		193,446%
Cálculo para acréscimo no 2º Período/2023	7.609.675,28 X 193,446% =	14.720.612,44
Valor do 2º Período/2022	7.609.675,28	
Porcentagem estimada - 2º Período/2023	14.720.612,44	
Total Estimado - 2º Período/2023	22.330.287,72	

RECEITA PREVISTA PARA 2023		351.000,00
MENOS:		
1 - ARRECADADO 1º PERÍODO DE 2023		2.388.779,81
2 - ARRECADADO 2º PERÍODO DE 2023		22.330.287,72
PROVÁVEL EXCESSO DE ARRECADAÇÃO		24.368.067,53
3 - CRÉDITOS EXTRAORDINÁRIOS ABERTOS NO EXERCÍCIO		
4 - EXCESSO JÁ UTILIZADO		3.762.000,00
DECRETO Nº 2568		3.762.000,00
EXCESSO DE ARRECADAÇÃO REAL		20.606.067,53

OBS: Sem valores do Instituto de Previdência, somente das Unidades Centralizadas

Renata Machado Ribeiro
Sec. Mun. de Planejamento e Des. Econômico

Maira Branco Monteiro
Prefeita



DEMONSTRATIVO DE EXCESSO DE ARRECADACÃO POR FONTE DE RECURSO

ARRECADADO NO EXERCÍCIO DE 2022

[illegible]

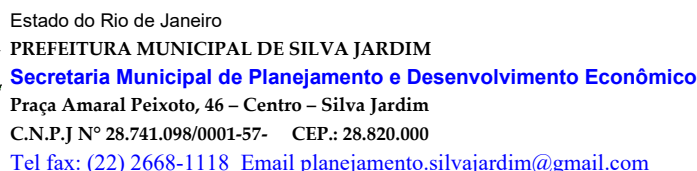
7.092.670,51

Cálculo da Taxa de Incremento (r):

$$r = 290.221\% - 100 = 190.22\%$$

EXCESSO DE ARRECAÇÃO REAL	60.199.668,94
----------------------------------	----------------------

Maira Branco Monteiro
Prefeita



DEMONSTRATIVO DE EXCESSO DE ARRECADAÇÃO POR FONTE DE RECURSO

ARRECADADO NO EXERCÍCIO DE 2022			ARRECADADO NO EXERCÍCIO DE 2023	
	MÊS	ACUMULADO	MÊS	ACUMULADO
JANEIRO	0,00	0,00	2.465.135,81	2.465.135,81
FEVEREIRO	1.548.635,12	1.548.635,12	2.182.137,27	4.647.273,08
MARÇO	895.250,73	2.443.885,85	2.445.397,43	7.092.670,51
ABRIL	1.480.988,52	3.924.874,37		7.092.670,51
MAIO	1.909.947,60	5.834.821,97		7.092.670,51
JUNHO	1.594.188,92	7.429.010,89		7.092.670,51
JULHO	2.519.582,29	9.948.593,18		7.092.670,51
AGOSTO	5.712.401,08	15.660.994,26		7.092.670,51
SETEMBRO	2.746.619,64	18.407.613,90		7.092.670,51
OUTUBRO	2.562.197,13	20.969.811,03		7.092.670,51
NOVEMBRO	2.087.281,87	23.057.092,90		7.092.670,51
DEZEMBRO	2.496.078,09	25.553.170,99		7.092.670,51
TOTAL		25.553.170,99		7.092.670,51

$$r = 290.221\% - 100 = 190.22\%$$

OBS: Sem valores do Instituto de Previdência, somente das Unidades Centralizadas

Maira Branco Monteiro
Prefeita



Estado do Rio de Janeiro
PREFEITURA MUNICIPAL DE SILVA JARDIM
Secretaria Municipal de Planejamento e Desenvolvimento Econômico
Praça Amara! Peixoto, 46 – Centro – Silva Jardim
C.N.P.J Nº 28.741.098/0001-57- CEP.: 28.820.000
Tel fax: (22) 2668-1118 Email planejamento.silvajardim@gmail.com

Anexo Único do Decreto nº 2591

DEMONSTRATIVO DE EXCESSO DE ARRECAÇÃO POR FONTE DE RECURSO

PERÍODO DE REFERÊNCIA: **ATÉ 03/2023**
FONTE DE RECURSO: **ROYALTIES PRÉ-SAL SAÚDE 25%**

ARRECADADO NO EXERCÍCIO DE 2022		
MÊS		ACUMULADO
JANEIRO	0,00	0,00
FEVEREIRO	516.211,72	516.211,72
MARÇO	297.831,51	814.043,23
ABRIL	490.050,10	1.304.093,33
MAIO	629.794,97	1.933.888,30
JUNHO	522.771,97	2.456.660,27
JULHO	821.249,67	3.277.909,94
AGOSTO	1.882.890,31	5.160.800,25
SETEMBRO	896.212,02	6.057.012,27
OUTUBRO	843.669,67	6.900.681,94
NOVEMBRO	690.057,79	7.590.739,73
DEZEMBRO	832.978,78	8.423.718,51
TOTAL		8.423.718,51

ARRECADADO NO EXERCÍCIO DE 2023	
MÊS	ACUMULADO
830.869,27	830.869,27
735.538,73	1.566.408,00
822.371,81	2.388.779,81
	2.388.779,81
	2.388.779,81
	2.388.779,81
	2.388.779,81
	2.388.779,81
	2.388.779,81
	2.388.779,81
	2.388.779,81
	2.388.779,81
	2.388.779,81

ARRECADADO DO 1º Período de 2022: 814.043,23
ARRECADADO DO 2º Período de 2022: 7.609.675,28
ARRECADADO DO 1º Período de 2023: 2.388.779,81

Cálculo da Taxa de Incremento (r):

$$r = \frac{1^\circ \text{ Período de 2023}}{1^\circ \text{ Período de 2022}} \times 100 = \frac{2.388.779,81}{814.043,23} \times 100 = 293,446\%$$

$$r = 293,446\% - 100 = 193,45\%$$

RESULTADO DO PERÍODO CALCULADO		193,446%
Cálculo para acréscimo no 2º Período/2023	7.609.675,28 X 193,446% =	14.720.612,44
Valor do 2º Período/2022	7.609.675,28	
Porcentagem estimada - 2º Período/2023	14.720.612,44	
Total Estimado - 2º Período/2023	22.330.287,72	
RECEITA PREVISTA PARA 2023		351.000,00
MENOS:		
1 - ARRECADADO 1º PERÍODO DE 2023		2.388.779,81
2 - ARRECADADO 2º PERÍODO DE 2023		22.330.287,72
PROVÁVEL EXCESSO DE ARRECAÇÃO		24.368.067,53
3 - CRÉDITOS EXTRAORDINÁRIOS ABERTOS NO EXERCÍCIO		
4 - EXCESSO JÁ UTILIZADO		3.769.000,00
DECRETO Nº 2568		3.762.000,00
DECRETO Nº 2583		7.000,00
EXCESSO DE ARRECAÇÃO REAL		20.599.067,53

OBS: Sem valores do Instituto de Previdência, somente das Unidades Centralizadas

Renata Machado Ribeiro
Sec. Mun. de Planejamento e Des. Econômico

Maira Branco Monteiro
Prefeita



Estado do Rio de Janeiro
PREFEITURA MUNICIPAL DE SILVA JARDIM
Secretaria Municipal de Planejamento e Desenvolvimento Econômico
Praça Amaral Peixoto, 46 – Centro – Silva Jardim
C.N.P.J N° 28.741.098/0001-57- CEP.: 28.820.000
Tel fax: (22) 2668-1118 Email planejamento.silvajardim@gmail.com

Anexo Único do Decreto nº 2592

DEMONSTRATIVO DE EXCESSO DE ARRECADAÇÃO POR FONTE DE RECURSO

PERÍODO DE REFERÊNCIA: **ATÉ 03/2023**
FONTE DE RECURSO: **IMPOSTOS E TRANSFERÊNCIAS**

ARRECADADO NO EXERCÍCIO DE 2022		
MÊS		ACUMULADO
JANEIRO	5.407.069,59	5.407.069,59
FEVEREIRO	7.020.351,60	12.427.421,19
MARÇO	5.647.760,82	18.075.182,01
ABRIL	6.010.557,11	24.085.739,12
MAIO	6.382.303,86	30.468.042,98
JUNHO	6.500.439,66	36.968.482,64
JULHO	6.906.245,48	43.874.728,12
AGOSTO	5.772.523,14	49.647.251,26
SETEMBRO	6.907.801,65	56.555.052,91
OUTUBRO	5.443.511,03	61.998.563,94
NOVEMBRO	6.520.314,45	68.518.878,39
DEZEMBRO	7.862.621,72	76.381.500,11

ARRECADADO NO EXERCÍCIO DE 2023	
MÊS	ACUMULADO
7.318.625,19	7.318.625,19
6.852.393,25	14.171.018,44
6.231.564,78	20.402.583,22
	20.402.583,22
	20.402.583,22
	20.402.583,22
	20.402.583,22
	20.402.583,22
	20.402.583,22
	20.402.583,22
	20.402.583,22
	20.402.583,22

TOTAL	76.381.500,11
-------	---------------

20.402.583,22

ARRECADADO DO 1º Período de 2022: 18.075.182,01
ARRECADADO DO 2º Período de 2022: 58.306.318,10
ARRECADADO DO 1º Período de 2023: 20.402.583,22

Cálculo da Taxa de Incremento (r):

$$r = \frac{1^\circ \text{ Período de 2023}}{1^\circ \text{ Período de 2022}} \times 100 = \frac{20.402.583,22}{18.075.182,01} \times 100 = 112,876\%$$

$$r = 112,876\% - 100 = 12,88\%$$

RESULTADO DO PERÍODO CALCULADO		12,876%	
Cálculo para acréscimo no 2º Período/2023	58.306.318,10	X12,876% =	7.507.521,52
Valor do 2º Período/2022	58.306.318,10		
Porcentagem estimada - 2º Período/2023	7.507.521,52		
Total Estimado - 2º Período/2023	65.813.839,62		
RECEITA PREVISTA PARA 2023			75.541.610,00
MENOS:			
1 - ARRECADADO 1º PERÍODO DE 2023			20.402.583,22
2 - ARRECADADO 2º PERÍODO DE 2023			65.813.839,62
PROVAVEL EXCESSO DE ARRECAÇÃO			10.674.812,84
3 - CRÉDITOS EXTRAORDINÁRIOS ABERTOS NO EXERCÍCIO			
4 - EXCESSO JÁ UTILIZADO			2.443.000,00
DECRETO Nº 2572			2.010.000,00
DECRETO Nº 2581			433.000,00
EXCESSO DE ARRECAÇÃO REAL			8.231.812,84

OBS: Sem valores do Instituto de Previdência, somente das Unidades Centralizadas

Renata Machado Ribeiro
Sec. Mun. de Planejamento e Des. Econômico

Maira Branco Monteiro
Prefeita



Estado do Rio de Janeiro
PREFEITURA MUNICIPAL DE SILVA JARDIM
Secretaria Municipal de Planejamento e Desenvolvimento Econômico
Praça Amaral Peixoto, 46 – Centro – Silva Jardim
C.N.P.J Nº 28.741.098/0001-57- CEP.: 28.820.000
Tel fax: (22) 2668-1118 Email planejamento.silvajardim@gmail.com

Anexo Único do Decreto nº 2593

DEMONSTRATIVO DE EXCESSO DE ARRECADAÇÃO POR FONTE DE RECURSO

PERÍODO DE REFERÊNCIA: **ATÉ 03/2023**
FONTE DE RECURSO: **IMPOSTOS E TRANSFERÊNCIAS**

ARRECADADO NO EXERCÍCIO DE 2022		
MÊS		ACUMULADO
JANEIRO	5.407.069,59	5.407.069,59
FEVEREIRO	7.020.351,60	12.427.421,19
MARÇO	5.647.760,82	18.075.182,01
ABRIL	6.010.557,11	24.085.739,12
MAIO	6.382.303,86	30.468.042,98
JUNHO	6.500.439,66	36.968.482,64
JULHO	6.906.245,48	43.874.728,12
AGOSTO	5.772.523,14	49.647.251,26
SETEMBRO	6.907.801,65	56.555.052,91
OUTUBRO	5.443.511,03	61.998.563,94
NOVEMBRO	6.520.314,45	68.518.878,39
DEZEMBRO	7.862.621,72	76.381.500,11

ARRECADADO NO EXERCÍCIO DE 2023	
MÊS	ACUMULADO
7.318.625,19	7.318.625,19
6.852.393,25	14.171.018,44
6.231.564,78	20.402.583,22
	20.402.583,22
	20.402.583,22
	20.402.583,22
	20.402.583,22
	20.402.583,22
	20.402.583,22
	20.402.583,22
	20.402.583,22
	20.402.583,22

TOTAL	76.381.500,11
-------	---------------

20.402.583,22

ARRECADADO DO 1º Período de 2022: 18.075.182,01
ARRECADADO DO 2º Período de 2022: 58.306.318,10
ARRECADADO DO 1º Período de 2023: 20.402.583,22

Cálculo da Taxa de Incremento (r):

$$r = \frac{1^\circ \text{ Período de 2023}}{1^\circ \text{ Período de 2022}} \times 100 = \frac{20.402.583,22}{18.075.182,01} \times 100 = 112,876\%$$

$$r = 112,876\% - 100 = 12,88\%$$

RESULTADO DO PERÍODO CALCULADO		12,876%	
Cálculo para acréscimo no 2º Período/2023	58.306.318,10	X12,876% =	7.507.521,52
Valor do 2º Período/2022	58.306.318,10		
Porcentagem estimada - 2º Período/2023	7.507.521,52		
Total Estimado - 2º Período/2023	65.813.839,62		
RECEITA PREVISTA PARA 2023			75.541.610,00
MENOS:			
1 - ARRECADADO 1º PERÍODO DE 2023			20.402.583,22
2 - ARRECADADO 2º PERÍODO DE 2023			65.813.839,62
PROVAVEL EXCESSO DE ARRECADAÇÃO			10.674.812,84
3 - CRÉDITOS EXTRAORDINÁRIOS ABERTOS NO EXERCÍCIO			
4 - EXCESSO JÁ UTILIZADO			2.783.000,00
DECRETO Nº 2572			2.010.000,00
DECRETO Nº 2581			433.000,00
DECRETO Nº 2592			340.000,00
EXCESSO DE ARRECADAÇÃO REAL			7.891.812,84

OBS: Sem valores do Instituto de Previdência, somente das Unidades Centralizadas

Renata Machado Ribeiro
Sec. Mun. de Planejamento e Des. Econômico

Maira Branco Monteiro
Prefeita



Estado do Rio de Janeiro
PREFEITURA MUNICIPAL DE SILVA JARDIM
Secretaria Municipal de Planejamento e Desenvolvimento Econômico
Praça Amaral Peixoto, 46 – Centro – Silva Jardim
C.N.P.J Nº 28.741.098/0001-57- CEP.: 28.820.000
Tel fax: (22) 2668-1118 Email planejamento.silvajardim@gmail.com

Anexo Único do Decreto nº 2597

DEMONSTRATIVO DE EXCESSO DE ARRECADAÇÃO POR FONTE DE RECURSO

PERÍODO DE REFERÊNCIA: **ATÉ 04/2023**
FONTE DE RECURSO: **ROYALTIES PRÉ-SAL EDUCAÇÃO 75%**

ARRECADADO NO EXERCÍCIO DE 2022		
MÊS		ACUMULADO
JANEIRO	0,00	0,00
FEVEREIRO	1.548.635,12	1.548.635,12
MARÇO	895.250,73	2.443.885,85
ABRIL	1.480.988,52	3.924.874,37
MAIO	1.909.947,60	5.834.821,97
JUNHO	1.594.188,92	7.429.010,89
JULHO	2.519.582,29	9.948.593,18
AGOSTO	5.712.401,08	15.660.994,26
SETEMBRO	2.746.619,64	18.407.613,90
OUTUBRO	2.562.197,13	20.969.811,03
NOVEMBRO	2.087.281,87	23.057.092,90
DEZEMBRO	2.496.078,09	25.553.170,99
TOTAL		25.553.170,99

ARRECADADO NO EXERCÍCIO DE 2023	
MÊS	ACUMULADO
2.465.135,81	2.465.135,81
2.182.137,27	4.647.273,08
2.445.397,43	7.092.670,51
2.159.617,37	9.252.287,88
	9.252.287,88
	9.252.287,88
	9.252.287,88
	9.252.287,88
	9.252.287,88
	9.252.287,88
	9.252.287,88
	9.252.287,88

ARRECADADO DO 1º Período de 2022: 3.924.874,37
ARRECADADO DO 2º Período de 2022: 21.628.296,62
ARRECADADO DO 1º Período de 2023: 9.252.287,88

Cálculo da Taxa de Incremento (r):

$$r = \frac{1^\circ \text{ Período de 2023}}{1^\circ \text{ Período de 2022}} \times 100 = \frac{9.252.287,88}{3.924.874,37} \times 100 = 235,735\%$$

$$r = 235,735\% - 100 = 135,74\%$$

RESULTADO DO PERÍODO CALCULADO		135,735%
Cálculo para acréscimo no 2º Período/2023	21.628.296,62	X135,735% =
		29.357.168,42
Valor do 2º Período/2022	21.628.296,62	
Porcentagem estimada - 2º Período/2023	29.357.168,42	
Total Estimado - 2º Período/2023	50.985.465,04	

RECEITA PREVISTA PARA 2023		953.000,00
MENOS:		
1 - ARRECADADO 1º PERÍODO DE 2023		9.252.287,88
2 - ARRECADADO 2º PERÍODO DE 2023		50.985.465,04

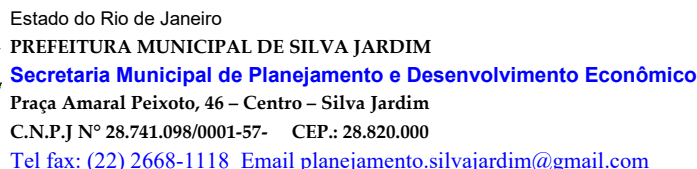
PROVÁVEL EXCESSO DE ARRECADAÇÃO		59.284.752,92
3 - CRÉDITOS EXTRAORDINÁRIOS ABERTOS NO EXERCÍCIO		
4 - EXCESSO JÁ UTILIZADO		
		19.516.000,00
	DECRETO Nº 2567	7.845.000,00
	DECRETO Nº 2577	5.163.000,00
	DECRETO Nº 2586	3.008.000,00
	DECRETO Nº 2590	3.500.000,00

EXCESSO DE ARRECADAÇÃO REAL		39.768.752,92
-----------------------------	--	----------------------

OBS: Sem valores do Instituto de Previdência, somente das Unidades Centralizadas

Renata Machado Ribeiro
Sec. Mun. de Planejamento e Des. Econômico

Maira Branco Monteiro
Prefeita



DEMONSTRATIVO DE EXCESSO DE ARRECADACÃO POR FONTE DE RECURSO

ARRECADADO NO EXERCÍCIO DE 2022			ARRECADADO NO EXERCÍCIO DE 2023		
MÊS		ACUMULADO	MÊS		ACUMULADO
JANEIRO	0,00	0,00	830.869,27		830.869,27
FEVEREIRO	516.211,72	516.211,72	735.538,73		1.566.408,00
MARÇO	297.831,51	814.043,23	822.371,81		2.388.779,81
ABRIL	490.050,10	1.304.093,33	719.872,46		3.108.652,27
MAIO	629.794,97	1.933.888,30			3.108.652,27
JUNHO	522.771,97	2.456.660,27			3.108.652,27
JULHO	821.249,67	3.277.909,94			3.108.652,27
AGOSTO	1.882.890,31	5.160.800,25			3.108.652,27
SETEMBRO	896.212,02	6.057.012,27			3.108.652,27
OUTUBRO	843.669,67	6.900.681,94			3.108.652,27
NOVEMBRO	690.057,79	7.590.739,73			3.108.652,27
DEZEMBRO	832.978,78	8.423.718,51			3.108.652,27
TOTAL		8.423.718,51			3.108.652,27

RESULTADO DO PERÍODO CALCULADO		138,377%
Cálculo para acréscimo no 2º Período/2023	7.119.625,18	X138,377% = 9.851.923,74
Valor do 2º Período/2022	7.119.625,18	
Porcentagem estimada - 2º Período/2023	9.851.923,74	
Total Estimado - 2º Período/2023	16.971.548,92	
RECEITA PREVISTA PARA 2023		351.000,00
MENOS:		
1 - ARRECADADO 1º PERÍODO DE 2023		3.108.652,27
2 - ARRECADADO 2º PERÍODO DE 2023		16.971.548,92
PROVAVEL EXCESSO DE ARRECAÇÃO		19.729.201,19
3 - CRÉDITOS EXTRAORDINÁRIOS ABERTOS NO EXERCÍCIO		
4 - EXCESSO JÁ UTILIZADO		7.869.000,00
DECRETO Nº 2568		3.762.000,00
DECRETO Nº 2583		7.000,00
DECRETO Nº 2591		4.100.000,00
EXCESSO DE ARRECAÇÃO REAL		11.860.201,19

Maira Branco Monteiro
Prefeita



Estado do Rio de Janeiro
PREFEITURA MUNICIPAL DE SILVA JARDIM
Secretaria Municipal de Planejamento e Desenvolvimento Econômico
Praça Amaral Peixoto, 46 – Centro – Silva Jardim
C.N.P.J N° 28.741.098/0001-57- CEP.: 28.820.000
Tel fax: (22) 2668-1118 Email planejamento.silvajardim@gmail.com

Anexo Único do Decreto nº 2606

DEMONSTRATIVO DE EXCESSO DE ARRECADAÇÃO POR FONTE DE RECURSO

PERÍODO DE REFERÊNCIA: **ATÉ 04/2023**
FONTE DE RECURSO: **IMPOSTOS E TRANSFERÊNCIAS**

ARRECADADO NO EXERCÍCIO DE 2022		
MÊS		ACUMULADO
JANEIRO	5.407.069,59	5.407.069,59
FEVEREIRO	7.020.351,60	12.427.421,19
MARÇO	5.647.760,82	18.075.182,01
ABRIL	6.010.557,11	24.085.739,12
MAIO	6.382.303,86	30.468.042,98
JUNHO	6.500.439,66	36.968.482,64
JULHO	6.906.245,48	43.874.728,12
AGOSTO	5.772.523,14	49.647.251,26
SETEMBRO	6.907.801,65	56.555.052,91
OUTUBRO	5.443.511,03	61.998.563,94
NOVEMBRO	6.520.314,45	68.518.878,39
DEZEMBRO	7.862.621,72	76.381.500,11

ARRECADADO NO EXERCÍCIO DE 2023		
MÊS		ACUMULADO
	7.318.625,19	7.318.625,19
	6.852.393,25	14.171.018,44
	6.231.564,78	20.402.583,22
	6.169.784,54	26.572.367,76
		26.572.367,76
		26.572.367,76
		26.572.367,76
		26.572.367,76
		26.572.367,76
		26.572.367,76
		26.572.367,76

TOTAL	76.381.500,11
-------	---------------

26.572.367,76

ARRECADADO DO 1º Período de 2022: 24.085.739,12
ARRECADADO DO 2º Período de 2022: 52.295.760,99
ARRECADADO DO 1º Período de 2023: 26.572.367,76

Cálculo da Taxa de Incremento (r):

$$r = \frac{1^\circ \text{ Período de 2023}}{1^\circ \text{ Período de 2022}} \times 100 = \frac{26.572.367,76}{24.085.739,12} \times 100 = 110,324\%$$

$$r = 110,324\% - 100 = 10,32\%$$

RESULTADO DO PERÍODO CALCULADO	10,324%
--------------------------------	---------

Cálculo para acréscimo no 2º Período/2023	52.295.760,99	X10,324% =	5.399.014,36
---	---------------	------------	---------------------

Valor do 2º Período/2022	52.295.760,99
Porcentagem estimada - 2º Período/2023	5.399.014,36
Total Estimado - 2º Período/2023	57.694.775,35

RECEITA PREVISTA PARA 2023	75.541.610,00
-----------------------------------	---------------

MENOS:

1 - ARRECADADO 1º PERÍODO DE 2023	26.572.367,76
2 - ARRECADADO 2º PERÍODO DE 2023	57.694.775,35

PROVAVEL EXCESSO DE ARRECADAÇÃO	8.725.533,11
--	---------------------

3 - CRÉDITOS EXTRAORDINÁRIOS ABERTOS NO EXERCÍCIO	
4 - EXCESSO JÁ UTILIZADO	2.813.000,00
DECRETO Nº 2572	2.010.000,00
DECRETO Nº 2581	433.000,00
DECRETO Nº 2592	340.000,00
DECRETO Nº 2593	30.000,00

EXCESSO DE ARRECADAÇÃO REAL	5.912.533,11
------------------------------------	---------------------

OBS: Sem valores do Instituto de Previdência, somente das Unidades Centralizadas

Renata Machado Ribeiro
Sec. Mun. de Planejamento e Des. Econômico

Maira Branco Monteiro
Prefeita



Estado do Rio de Janeiro
PREFEITURA MUNICIPAL DE SILVA JARDIM
Secretaria Municipal de Planejamento e Desenvolvimento Econômico
Praça Amaral Peixoto, 46 – Centro – Silva Jardim
C.N.P.J N° 28.741.098/0001-57- CEP.: 28.820.000
Tel fax: (22) 2668-1118 Email planejamento.silvajardim@gmail.com

Anexo Único do Decreto nº 2612

DEMONSTRATIVO DE EXCESSO DE ARRECADAÇÃO POR FONTE DE RECURSO

PERÍODO DE REFERÊNCIA: **ATÉ 04/2023**
FONTE DE RECURSO: **ROYALTIES PRÉ-SAL EDUCAÇÃO 75%**

ARRECADADO NO EXERCÍCIO DE 2022		
MÊS		ACUMULADO
JANEIRO	0,00	0,00
FEVEREIRO	1.548.635,12	1.548.635,12
MARÇO	895.250,73	2.443.885,85
ABRIL	1.480.988,52	3.924.874,37
MAIO	1.909.947,60	5.834.821,97
JUNHO	1.594.188,92	7.429.010,89
JULHO	2.519.582,29	9.948.593,18
AGOSTO	5.712.401,08	15.660.994,26
SETEMBRO	2.746.619,64	18.407.613,90
OUTUBRO	2.562.197,13	20.969.811,03
NOVEMBRO	2.087.281,87	23.057.092,90
DEZEMBRO	2.496.078,09	25.553.170,99
TOTAL		25.553.170,99

ARRECADADO NO EXERCÍCIO DE 2023	
MÊS	ACUMULADO
2.465.135,81	2.465.135,81
2.182.137,27	4.647.273,08
2.445.397,43	7.092.670,51
2.255.896,04	9.348.566,55
	9.348.566,55
	9.348.566,55
	9.348.566,55
	9.348.566,55
	9.348.566,55
	9.348.566,55
	9.348.566,55
	9.348.566,55
	9.348.566,55

ARRECADADO DO 1º Período de 2022: 3.924.874,37
ARRECADADO DO 2º Período de 2022: 21.628.296,62
ARRECADADO DO 1º Período de 2023: 9.348.566,55

Cálculo da Taxa de Incremento (r):

$$r = \frac{1^\circ \text{ Período de 2023}}{1^\circ \text{ Período de 2022}} \times 100 = \frac{9.348.566,55}{3.924.874,37} \times 100 = 238,188\%$$

$$r = 238,188\% - 100 = 138,19\%$$

RESULTADO DO PERÍODO CALCULADO		138,188%
Cálculo para acréscimo no 2º Período/2023	21.628.296,62 X 138,188% =	29.887.710,53
Valor do 2º Período/2022	21.628.296,62	
Porcentagem estimada - 2º Período/2023	29.887.710,53	
Total Estimado - 2º Período/2023	51.516.007,15	

RECEITA PREVISTA PARA 2023		953.000,00
MENOS:		
1 - ARRECADADO 1º PERÍODO DE 2023		9.348.566,55
2 - ARRECADADO 2º PERÍODO DE 2023		51.516.007,15

PROVÁVEL EXCESSO DE ARRECADAÇÃO		59.911.573,70
3 - CRÉDITOS EXTRAORDINÁRIOS ABERTOS NO EXERCÍCIO		
4 - EXCESSO JÁ UTILIZADO		20.311.000,00
	DECRETO Nº 2567	7.845.000,00
	DECRETO Nº 2577	5.163.000,00
	DECRETO Nº 2586	3.008.000,00
	DECRETO Nº 2590	3.500.000,00
	DECRETO Nº 2597	10.000,00
	DECRETO Nº 2598	500.000,00
	DECRETO Nº 2604	285.000,00

EXCESSO DE ARRECADAÇÃO REAL		39.600.573,70
-----------------------------	--	----------------------

OBS: Sem valores do Instituto de Previdência, somente das Unidades Centralizadas

Renata Machado Ribeiro
Sec. Mun. de Planejamento e Des. Econômico

Maira Branco Monteiro
Prefeita

**DEMONSTRATIVO DE EXCESSO DE ARRECADAÇÃO POR FONTE DE RECURSO**

ARRECADADO NO EXERCÍCIO DE 2022			ARRECADADO NO EXERCÍCIO DE 2023		
MÊS		ACUMULADO	MÊS		ACUMULADO
JANEIRO	0,00	0,00	830.869,27		830.869,27
FEVEREIRO	516.211,72	516.211,72	735.538,73		1.566.408,00
MARÇO	297.831,51	814.043,23	822.371,81		2.388.779,81
ABRIL	490.050,10	1.304.093,33	750.238,36		3.139.018,17
MAIO	629.794,97	1.933.888,30	609.146,94		3.748.165,11
JUNHO	522.771,97	2.456.660,27			3.748.165,11
JULHO	821.249,67	3.277.909,94			3.748.165,11
AGOSTO	1.882.890,31	5.160.800,25			3.748.165,11
SETEMBRO	896.212,02	6.057.012,27			3.748.165,11
OUTUBRO	843.669,67	6.900.681,94			3.748.165,11
NOVEMBRO	690.057,79	7.590.739,73			3.748.165,11
DEZEMBRO	832.978,78	8.423.718,51			3.748.165,11
TOTAL		8.423.718,51			3.748.165,11
ARRECADADO DO 1º Período de 2022:		1.933.888,30			
ARRECADADO DO 2º Período de 2022:		6.489.830,21			
ARRECADADO DO 1º Período de 2023:		3.748.165,11			

r =	$\frac{1^{\circ} \text{ Período de 2023}}{1^{\circ} \text{ Período de 2022}}$	X 100 =	3.748.165,11	X 100 =	193,815%
			1.933.888,30		

RESULTADO DO PERÍODO CALCULADO		93,815%	
Cálculo para acréscimo no 2º Período/2023	6.489.830,21	X93,815% =	6.088.434,21
Valor do 2º Período/2022	6.489.830,21		
Porcentagem estimada - 2º Período/2023	6.088.434,21		
Total Estimado - 2º Período/2023	12.578.264,42		

PROVÁVEL EXCESSO DE ARRECADAÇÃO		15.975.429,53
3 - CRÉDITOS EXTRAORDINÁRIOS ABERTOS NO EXERCÍCIO		
4 - EXCESSO JÁ UTILIZADO		8.380.000,00
DECRETO Nº 2568		3.762.000,00
DECRETO Nº 2583		7.000,00
DECRETO Nº 2591		4.100.000,00
DECRETO Nº 2599		511.000,00

OBS: Sem valores do Instituto de Previdência, somente das Unidades Centralizadas

Maira Branco Monteiro
Prefeita



Estado do Rio de Janeiro
PREFEITURA MUNICIPAL DE SILVA JARDIM
Secretaria Municipal de Planejamento e Desenvolvimento Econômico
Praça Amaral Peixoto, 46 – Centro – Silva Jardim
C.N.P.J Nº 28.741.098/0001-57- CEP.: 28.820.000
Tel fax: (22) 2668-1118 Email planejamento.silvajardim@gmail.com

Anexo Único do Decreto nº 2617

DEMONSTRATIVO DE EXCESSO DE ARRECADAÇÃO POR FONTE DE RECURSO

PERÍODO DE REFERÊNCIA: **ATÉ 05/2023**
FONTE DE RECURSO: **ROYALTIES PRÉ-SAL EDUCAÇÃO 75%**

ARRECADADO NO EXERCÍCIO DE 2022		
MÊS		ACUMULADO
JANEIRO	0,00	0,00
FEVEREIRO	1.548.635,12	1.548.635,12
MARÇO	895.250,73	2.443.885,85
ABRIL	1.480.988,52	3.924.874,37
MAIO	1.909.947,60	5.834.821,97
JUNHO	1.594.188,92	7.429.010,89
JULHO	2.519.582,29	9.948.593,18
AGOSTO	5.712.401,08	15.660.994,26
SETEMBRO	2.746.619,64	18.407.613,90
OUTUBRO	2.562.197,13	20.969.811,03
NOVEMBRO	2.087.281,87	23.057.092,90
DEZEMBRO	2.496.078,09	25.553.170,99

ARRECADADO NO EXERCÍCIO DE 2023		
MÊS		ACUMULADO
	2.465.135,81	2.465.135,81
	2.182.137,27	4.647.273,08
	2.445.397,43	7.092.670,51
	2.255.896,04	9.348.566,55
	1.936.899,26	11.285.465,81
		11.285.465,81
		11.285.465,81
		11.285.465,81
		11.285.465,81
		11.285.465,81
		11.285.465,81

TOTAL	25.553.170,99
-------	---------------

11.285.465,81

ARRECADADO DO 1º Período de 2022: 5.834.821,97
ARRECADADO DO 2º Período de 2022: 19.718.349,02
ARRECADADO DO 1º Período de 2023: 11.285.465,81

Cálculo da Taxa de Incremento (r):

$$r = \frac{1^\circ \text{ Período de 2023}}{1^\circ \text{ Período de 2022}} \times 100 = \frac{11.285.465,81}{5.834.821,97} \times 100 = 193,416\%$$

$$r = 193,416\% - 100 = 93,42\%$$

RESULTADO DO PERÍODO CALCULADO		93,416%	
Cálculo para acréscimo no 2º Período/2023	19.718.349,02	X93,416% =	18.420.092,92
Valor do 2º Período/2022	19.718.349,02		
Porcentagem estimada - 2º Período/2023	18.420.092,92		
Total Estimado - 2º Período/2023	38.138.441,94		

RECEITA PREVISTA PARA 2023	953.000,00
----------------------------	------------

MENOS:	
1 - ARRECADADO 1º PERÍODO DE 2023	11.285.465,81
2 - ARRECADADO 2º PERÍODO DE 2023	38.138.441,94

PROVÁVEL EXCESSO DE ARRECADAÇÃO	48.470.907,75
---------------------------------	---------------

3 - CRÉDITOS EXTRAORDINÁRIOS ABERTOS NO EXERCÍCIO	
4 - EXCESSO JÁ UTILIZADO	20.843.000,00
DECRETO Nº 2567	7.845.000,00
DECRETO Nº 2577	5.163.000,00
DECRETO Nº 2586	3.008.000,00
DECRETO Nº 2590	3.500.000,00
DECRETO Nº 2597	10.000,00
DECRETO Nº 2598	500.000,00
DECRETO Nº 2604	285.000,00
DECRETO Nº 2612	532.000,00

EXCESSO DE ARRECADAÇÃO REAL	27.627.907,75
-----------------------------	---------------

OBS: Sem valores do Instituto de Previdência, somente das Unidades Centralizadas

Renata Machado Ribeiro
Sec. Mun. de Planejamento e Des. Econômico

Maira Branco Monteiro
Prefeita



Estado do Rio de Janeiro
PREFEITURA MUNICIPAL DE SILVA JARDIM
Secretaria Municipal de Planejamento e Desenvolvimento Econômico
Praça Amaral Peixoto, 46 – Centro – Silva Jardim
C.N.P.J Nº 28.741.098/0001-57- CEP.: 28.820.000
Tel fax: (22) 2668-1118 Email planejamento.silvajardim@gmail.com

Anexo Único do Decreto nº 2621

DEMONSTRATIVO DE EXCESSO DE ARRECADAÇÃO POR FONTE DE RECURSO

PERÍODO DE REFERÊNCIA: **ATÉ 05/2023**
FONTE DE RECURSO: **ROYALTIES PRÉ-SAL EDUCAÇÃO 75%**

ARRECADADO NO EXERCÍCIO DE 2022			ARRECADADO NO EXERCÍCIO DE 2023		
	MÊS	ACUMULADO		MÊS	ACUMULADO
JANEIRO	0,00	0,00		2.465.135,81	2.465.135,81
FEVEREIRO	1.548.635,12	1.548.635,12		2.182.137,27	4.647.273,08
MARÇO	895.250,73	2.443.885,85		2.445.397,43	7.092.670,51
ABRIL	1.480.988,52	3.924.874,37		2.255.896,04	9.348.566,55
MAIO	1.909.947,60	5.834.821,97		1.936.899,26	11.285.465,81
JUNHO	1.594.188,92	7.429.010,89			11.285.465,81
JULHO	2.519.582,29	9.948.593,18			11.285.465,81
AGOSTO	5.712.401,08	15.660.994,26			11.285.465,81
SETEMBRO	2.746.619,64	18.407.613,90			11.285.465,81
OUTUBRO	2.562.197,13	20.969.811,03			11.285.465,81
NOVEMBRO	2.087.281,87	23.057.092,90			11.285.465,81
DEZEMBRO	2.496.078,09	25.553.170,99			11.285.465,81
TOTAL		25.553.170,99			11.285.465,81

ARRECADADO DO 1º Período de 2022: 5.834.821,97
ARRECADADO DO 2º Período de 2022: 19.718.349,02
ARRECADADO DO 1º Período de 2023: 11.285.465,81

Cálculo da Taxa de Incremento (r):

$$r = \frac{1^\circ \text{ Período de 2023}}{1^\circ \text{ Período de 2022}} \times 100 = \frac{11.285.465,81}{5.834.821,97} \times 100 = 193,416\%$$

$$r = 193,416\% - 100 = 93,42\%$$

RESULTADO DO PERÍODO CALCULADO		93,416%
Cálculo para acréscimo no 2º Período/2023	19.718.349,02 X 93,416% =	18.420.092,92
Valor do 2º Período/2022	19.718.349,02	
Porcentagem estimada - 2º Período/2023	18.420.092,92	
Total Estimado - 2º Período/2023	38.138.441,94	

RECEITA PREVISTA PARA 2023		953.000,00
MENOS:		
1 - ARRECADADO 1º PERÍODO DE 2023		11.285.465,81
2 - ARRECADADO 2º PERÍODO DE 2023		38.138.441,94

PROVÁVEL EXCESSO DE ARRECADAÇÃO		48.470.907,75
3 - CRÉDITOS EXTRAORDINÁRIOS ABERTOS NO EXERCÍCIO		
4 - EXCESSO JÁ UTILIZADO		
	DECRETO Nº 2567	7.845.000,00
	DECRETO Nº 2577	5.163.000,00
	DECRETO Nº 2586	3.008.000,00
	DECRETO Nº 2590	3.500.000,00
	DECRETO Nº 2597	10.000,00
	DECRETO Nº 2598	500.000,00
	DECRETO Nº 2604	285.000,00
	DECRETO Nº 2612	532.000,00
	DECRETO Nº 2617	1.938.000,00

EXCESSO DE ARRECADAÇÃO REAL		25.689.907,75
-----------------------------	--	----------------------

OBS: Sem valores do Instituto de Previdência, somente das Unidades Centralizadas

Renata Machado Ribeiro
Sec. Mun. de Planejamento e Des. Econômico

Marcos João Soares
Prefeito em Exercício



Estado do Rio de Janeiro
PREFEITURA MUNICIPAL DE SILVA JARDIM
Secretaria Municipal de Planejamento e Desenvolvimento Econômico
Praça Amaral Peixoto, 46 – Centro – Silva Jardim
C.N.P.J N° 28.741.098/0001-57- CEP.: 28.820.000
Tel fax: (22) 2668-1118 Email planejamento.silvajardim@gmail.com

Anexo Único do Decreto nº 2628

DEMONSTRATIVO DE EXCESSO DE ARRECADAÇÃO POR FONTE DE RECURSO

PERÍODO DE REFERÊNCIA: **ATÉ 05/2023**
FONTE DE RECURSO: **FUNDEB VAAF**

PREVISTO PARA O EXERCÍCIO DE 2023			ARRECADADO NO EXERCÍCIO DE 2023	
	MÊS	ACUMULADO	MÊS	ACUMULADO
JANEIRO	29.833,00	29.833,00	41.439,57	41.439,57
FEVEREIRO	29.833,00	59.666,00	45.583,53	87.023,10
MARÇO	29.833,00	89.499,00	49.727,48	136.750,58
ABRIL	29.833,00	119.332,00	1.685.731,61	1.822.482,19
MAIO	29.833,00	149.165,00	212.542,64	2.035.024,83
JUNHO	29.833,00	178.998,00		2.035.024,83
JULHO	29.833,00	208.831,00		2.035.024,83
AGOSTO	29.833,00	238.664,00		2.035.024,83
SETEMBRO	29.833,00	268.497,00		2.035.024,83
OUTUBRO	29.833,00	298.330,00		2.035.024,83
NOVEMBRO	29.833,00	328.163,00		2.035.024,83
DEZEMBRO	29.837,00	358.000,00		2.035.024,83
TOTAL		358.000,00		2.035.024,83

PREVISTO NO 1º Período de 2023: 149.165,00
PREVISTO NO 2º Período de 2023: 208.835,00
ARRECADADO DO 1º Período de 2023: 2.035.024,83

Cálculo da Taxa de Incremento (r):

$$r = \frac{1^\circ \text{ Período Arrecadado de 2023}}{1^\circ \text{ Período Previsto de 2023}} \times 100 = \frac{2.035.024,83}{149.165,00} \times 100 = 1364,278\%$$

$$r = 1364,278\% - 100 = 1264,28\%$$

RESULTADO DO PERÍODO CALCULADO	1264,278%
Cálculo para acréscimo no 2º Período/2023	208.835,00 X 1264,278% = 2.640.254,96
Valor Previsto do 2º Período/2023	208.835,00
Porcentagem estimada - 2º Período/2023	2.640.254,96
Total Estimado - 2º Período/2023	2.849.089,96

RECEITA PREVISTA PARA 2023	358.000,00
MENOS:	
1 - ARRECADADO 1º PERÍODO DE 2023	2.035.024,83
2 - TOTAL ESTIMADO 2º PERÍODO DE 2023	2.849.089,96
PROVÁVEL EXCESSO DE ARRECADAÇÃO	
3 - CRÉDITOS EXTRAORDINÁRIOS ABERTOS NO EXERCÍCIO	0,00
4 - EXCESSO JÁ UTILIZADO	0,00

EXCESSO DE ARRECADAÇÃO REAL	4.526.114,79
------------------------------------	---------------------

OBS: Sem valores do Instituto de Previdência, somente das Unidades Centralizadas
Fonte de recursos criada a partir do exercício financeiro de 2023
Comparativo da previsão de arrecadação e o valor efetivamente arrecadado.

Renata Machado Ribeiro
Sec. Mun. de Planejamento e Des. Econômico

Maira Branco Monteiro
Prefeito em Exercício



Estado do Rio de Janeiro
PREFEITURA MUNICIPAL DE SILVA JARDIM
Secretaria Municipal de Planejamento e Desenvolvimento Econômico
Praça Amaral Peixoto, 46 – Centro – Silva Jardim
C.N.P.J N° 28.741.098/0001-57- CEP.: 28.820.000
Tel fax: (22) 2668-1118 Email planejamento.silvajardim@gmail.com

Anexo Único do Decreto nº 2630

DEMONSTRATIVO DE EXCESSO DE ARRECADAÇÃO POR FONTE DE RECURSO

PERÍODO DE REFERÊNCIA: **ATÉ 05/2023**
FONTE DE RECURSO: **IMPOSTOS E TRANSFERÊNCIAS**

ARRECADADO NO EXERCÍCIO DE 2022		
MÊS		ACUMULADO
JANEIRO	5.407.069,59	5.407.069,59
FEVEREIRO	7.020.351,60	12.427.421,19
MARÇO	5.647.760,82	18.075.182,01
ABRIL	6.010.557,11	24.085.739,12
MAIO	6.382.303,86	30.468.042,98
JUNHO	6.500.439,66	36.968.482,64
JULHO	6.906.245,48	43.874.728,12
AGOSTO	5.772.523,14	49.647.251,26
SETEMBRO	6.907.801,65	56.555.052,91
OUTUBRO	5.443.511,03	61.998.563,94
NOVEMBRO	6.520.314,45	68.518.878,39
DEZEMBRO	7.862.621,72	76.381.500,11

TOTAL	76.381.500,11
-------	---------------

ARRECADADO DO 1º Período de 2022: 30.468.042,98
ARRECADADO DO 2º Período de 2022: 45.913.457,13
ARRECADADO DO 1º Período de 2023: 33.597.700,80

ARRECADADO NO EXERCÍCIO DE 2023	
MÊS	ACUMULADO
7.318.625,19	7.318.625,19
6.852.393,25	14.171.018,44
6.231.564,78	20.402.583,22
6.169.784,54	26.572.367,76
7.025.333,04	33.597.700,80
	33.597.700,80
	33.597.700,80
	33.597.700,80
	33.597.700,80
	33.597.700,80
	33.597.700,80

33.597.700,80

Cálculo da Taxa de Incremento (r):

$$r = \frac{1^\circ \text{ Período de 2023}}{1^\circ \text{ Período de 2022}} \times 100 = \frac{33.597.700,80}{30.468.042,98} \times 100 = 110,272\%$$

$$r = 110,272\% - 100 = 10,27\%$$

RESULTADO DO PERÍODO CALCULADO	10,272%
Cálculo para acréscimo no 2º Período/2023	45.913.457,13 X 10,272% = 4.716.230,32
Valor do 2º Período/2022	45.913.457,13
Porcentagem estimada - 2º Período/2023	4.716.230,32
Total Estimado - 2º Período/2023	50.629.687,45

RECEITA PREVISTA PARA 2023	75.541.610,00
MENOS:	
1 - ARRECADADO 1º PERÍODO DE 2023	33.597.700,80
2 - ARRECADADO 2º PERÍODO DE 2023	50.629.687,45

PROVAVEL EXCESSO DE ARRECADAÇÃO	8.685.778,25
--	---------------------

3 - CRÉDITOS EXTRAORDINÁRIOS ABERTOS NO EXERCÍCIO	
4 - EXCESSO JÁ UTILIZADO	3.713.000,00
DECRETO Nº 2572	2.010.000,00
DECRETO Nº 2581	433.000,00
DECRETO Nº 2592	340.000,00
DECRETO Nº 2593	30.000,00
DECRETO Nº 2606	900.000,00

EXCESSO DE ARRECADAÇÃO REAL	4.972.778,25
------------------------------------	---------------------

OBS: Sem valores do Instituto de Previdência, somente das Unidades Centralizadas

Renata Machado Ribeiro
Sec. Mun. de Planejamento e Des. Econômico

Maira Branco Monteiro
Prefeita



Estado do Rio de Janeiro
PREFEITURA MUNICIPAL DE SILVA JARDIM
Secretaria Municipal de Planejamento e Desenvolvimento Econômico
Praça Amarel Peixoto, 46 – Centro – Silva Jardim
C.N.P.J Nº 28.741.098/0001-57- CEP.: 28.820.000
Tel fax: (22) 2668-1118 Email planejamento.silvajardim@gmail.com

Anexo Único do Decreto nº 2631

DEMONSTRATIVO DE EXCESSO DE ARRECADAÇÃO POR FONTE DE RECURSO

PERÍODO DE REFERÊNCIA: ATÉ 05/2023
FONTE DE RECURSO: ROYALTIES PRÉ-SAL EDUCAÇÃO 75%

ARRECADADO NO EXERCÍCIO DE 2022			ARRECADADO NO EXERCÍCIO DE 2023		
MÊS		ACUMULADO	MÊS		ACUMULADO
JANEIRO	0,00	0,00		2.465.135,81	2.465.135,81
FEVEREIRO	1.548.635,12	1.548.635,12		2.182.137,27	4.647.273,08
MARÇO	895.250,73	2.443.885,85		2.445.397,43	7.092.670,51
ABRIL	1.480.988,52	3.924.874,37		2.255.896,04	9.348.566,55
MAIO	1.909.947,60	5.834.821,97		1.936.899,26	11.285.465,81
JUNHO	1.594.188,92	7.429.010,89			11.285.465,81
JULHO	2.519.582,29	9.948.593,18			11.285.465,81
AGOSTO	5.712.401,08	15.660.994,26			11.285.465,81
SETEMBRO	2.746.619,64	18.407.613,90			11.285.465,81
OUTUBRO	2.562.197,13	20.969.811,03			11.285.465,81
NOVEMBRO	2.087.281,87	23.057.092,90			11.285.465,81
DEZEMBRO	2.496.078,09	25.553.170,99			11.285.465,81
TOTAL		25.553.170,99			11.285.465,81
ARRECADADO DO 1º Período de 2022:		5.834.821,97			
ARRECADADO DO 2º Período de 2022:		19.718.349,02			
ARRECADADO DO 1º Período de 2023:		11.285.465,81			

Cálculo da Taxa de Incremento (r):

$$r = \frac{1^\circ \text{ Período de 2023}}{1^\circ \text{ Período de 2022}} \times 100 = \frac{11.285.465,81}{5.834.821,97} \times 100 = 193,416\%$$

$$r = 193,416\% - 100 = 93,42\%$$

RESULTADO DO PERÍODO CALCULADO		93,416%	
Cálculo para acréscimo no 2º Período/2023	19.718.349,02	X93,416% =	18.420.092,92
Valor do 2º Período/2022	19.718.349,02		
Porcentagem estimada - 2º Período/2023	18.420.092,92		
Total Estimado - 2º Período/2023	38.138.441,94		

RECEITA PREVISTA PARA 2023	953.000,00
MENOS:	
1 - ARRECADADO 1º PERÍODO DE 2023	11.285.465,81
2 - ARRECADADO 2º PERÍODO DE 2023	38.138.441,94

PROVÁVEL EXCESSO DE ARRECADAÇÃO	48.470.907,75
---------------------------------	---------------

3 - CRÉDITOS EXTRAORDINÁRIOS ABERTOS NO EXERCÍCIO	
4 - EXCESSO JÁ UTILIZADO	23.283.000,00
DECRETO Nº 2567	7.845.000,00
DECRETO Nº 2577	5.163.000,00
DECRETO Nº 2586	3.008.000,00
DECRETO Nº 2590	3.500.000,00
DECRETO Nº 2597	10.000,00
DECRETO Nº 2598	500.000,00
DECRETO Nº 2604	285.000,00
DECRETO Nº 2612	532.000,00
DECRETO Nº 2617	1.938.000,00
DECRETO Nº 2621	502.000,00

EXCESSO DE ARRECADAÇÃO REAL	25.187.907,75
-----------------------------	---------------

OBS: Sem valores do Instituto de Previdência, somente das Unidades Centralizadas

Renata Machado Ribeiro
Sec. Mun. de Planejamento e Des. Econômico

Maira Branco Monteiro
Prefeita



Estado do Rio de Janeiro
PREFEITURA MUNICIPAL DE SILVA JARDIM
Secretaria Municipal de Planejamento e Desenvolvimento Econômico
Praça Amaral Peixoto, 46 – Centro – Silva Jardim
C.N.P.J N° 28.741.098/0001-57- CEP.: 28.820.000
Tel fax: (22) 2668-1118 Email planejamento.silvajardim@gmail.com

Anexo Único do Decreto nº 2632

DEMONSTRATIVO DE EXCESSO DE ARRECADAÇÃO POR FONTE DE RECURSO

PERÍODO DE REFERÊNCIA: **ATÉ 05/2023**
FONTE DE RECURSO: **ROYALTIES PRÉ-SAL EDUCAÇÃO 75%**

ARRECADADO NO EXERCÍCIO DE 2022		
	MÊS	ACUMULADO
JANEIRO	0,00	0,00
FEVEREIRO	1.548.635,12	1.548.635,12
MARÇO	895.250,73	2.443.885,85
ABRIL	1.480.988,52	3.924.874,37
MAIO	1.909.947,60	5.834.821,97
JUNHO	1.594.188,92	7.429.010,89
JULHO	2.519.582,29	9.948.593,18
AGOSTO	5.712.401,08	15.660.994,26
SETEMBRO	2.746.619,64	18.407.613,90
OUTUBRO	2.562.197,13	20.969.811,03
NOVEMBRO	2.087.281,87	23.057.092,90
DEZEMBRO	2.496.078,09	25.553.170,99

ARRECADADO NO EXERCÍCIO DE 2023	
MÊS	ACUMULADO
2.465.135,81	2.465.135,81
2.182.137,27	4.647.273,08
2.445.397,43	7.092.670,51
2.255.896,04	9.348.566,55
1.936.899,26	11.285.465,81
	11.285.465,81
	11.285.465,81
	11.285.465,81
	11.285.465,81
	11.285.465,81
	11.285.465,81

TOTAL	25.553.170,99
-------	---------------

11.285.465,81

ARRECADADO DO 1º Período de 2022: 5.834.821,97
ARRECADADO DO 2º Período de 2022: 19.718.349,02
ARRECADADO DO 1º Período de 2023: 11.285.465,81

Cálculo da Taxa de Incremento (r):

$$r = \frac{1^\circ \text{ Período de 2023}}{1^\circ \text{ Período de 2022}} \times 100 = \frac{11.285.465,81}{5.834.821,97} \times 100 = 193,416\%$$

$$r = 193,416\% - 100 = 93,42\%$$

RESULTADO DO PERÍODO CALCULADO	93,416%
Cálculo para acréscimo no 2º Período/2023	19.718.349,02 X 93,416% = 18.420.092,92
Valor do 2º Período/2022	19.718.349,02
Porcentagem estimada - 2º Período/2023	18.420.092,92
Total Estimado - 2º Período/2023	38.138.441,94

RECEITA PREVISTA PARA 2023	953.000,00
MENOS:	
1 - ARRECADADO 1º PERÍODO DE 2023	11.285.465,81
2 - ARRECADADO 2º PERÍODO DE 2023	38.138.441,94

PROVÁVEL EXCESSO DE ARRECADAÇÃO	48.470.907,75
3 - CRÉDITOS EXTRAORDINÁRIOS ABERTOS NO EXERCÍCIO	
4 - EXCESSO JÁ UTILIZADO	23.803.000,00
DECRETO Nº 2567	7.845.000,00
DECRETO Nº 2577	5.163.000,00
DECRETO Nº 2586	3.008.000,00
DECRETO Nº 2590	3.500.000,00
DECRETO Nº 2597	10.000,00
DECRETO Nº 2598	500.000,00
DECRETO Nº 2604	285.000,00
DECRETO Nº 2612	532.000,00
DECRETO Nº 2617	1.938.000,00
DECRETO Nº 2621	502.000,00
DECRETO Nº 2631	520.000,00

EXCESSO DE ARRECADAÇÃO REAL	24.667.907,75
-----------------------------	---------------

OBS: Sem valores do Instituto de Previdência, somente das Unidades Centralizadas

Renata Machado Ribeiro
Sec. Mun. de Planejamento e Des. Econômico

Maira Branco Monteiro
Prefeita



Estado do Rio de Janeiro
PREFEITURA MUNICIPAL DE SILVA JARDIM
Secretaria Municipal de Planejamento e Desenvolvimento Econômico
Praça Amaral Peixoto, 46 – Centro – Silva Jardim
C.N.P.J N° 28.741.098/0001-57- CEP.: 28.820.000
Tel fax: (22) 2668-1118 Email planejamento.silvajardim@gmail.com

Anexo Único do Decreto nº 2639

DEMONSTRATIVO DE EXCESSO DE ARRECADAÇÃO POR FONTE DE RECURSO

PERÍODO DE REFERÊNCIA: **ATÉ 06/2023**
FONTE DE RECURSO: **IMPOSTOS E TRANSFERÊNCIAS**

ARRECADADO NO EXERCÍCIO DE 2022		
MÊS		ACUMULADO
JANEIRO	5.407.069,59	5.407.069,59
FEVEREIRO	7.020.351,60	12.427.421,19
MARÇO	5.647.760,82	18.075.182,01
ABRIL	6.010.557,11	24.085.739,12
MAIO	6.382.303,86	30.468.042,98
JUNHO	6.500.439,66	36.968.482,64
JULHO	6.906.245,48	43.874.728,12
AGOSTO	5.772.523,14	49.647.251,26
SETEMBRO	6.907.801,65	56.555.052,91
OUTUBRO	5.443.511,03	61.998.563,94
NOVEMBRO	6.520.314,45	68.518.878,39
DEZEMBRO	7.862.621,72	76.381.500,11
TOTAL		76.381.500,11

ARRECADADO NO EXERCÍCIO DE 2023	
MÊS	ACUMULADO
7.318.625,19	7.318.625,19
6.852.393,25	14.171.018,44
6.231.564,78	20.402.583,22
6.169.784,54	26.572.367,76
7.025.333,04	33.597.700,80
6.748.073,95	40.345.774,75
	40.345.774,75
	40.345.774,75
	40.345.774,75
	40.345.774,75
	40.345.774,75
	40.345.774,75
	40.345.774,75
	40.345.774,75

ARRECADADO DO 1º Período de 2022: 36.968.482,64
ARRECADADO DO 2º Período de 2022: 39.413.017,47
ARRECADADO DO 1º Período de 2023: 40.345.774,75

Cálculo da Taxa de Incremento (r):

$$r = \frac{1^\circ \text{ Período de 2023}}{1^\circ \text{ Período de 2022}} \times 100 = \frac{40.345.774,75}{36.968.482,64} \times 100 = 109,136\%$$

$$r = 109,136\% - 100 = 9,14\%$$

RESULTADO DO PERÍODO CALCULADO		9,136%
Cálculo para acréscimo no 2º Período/2023	39.413.017,47 X 9,136% =	3.600.773,28
Valor do 2º Período/2022	39.413.017,47	
Porcentagem estimada - 2º Período/2023	3.600.773,28	
Total Estimado - 2º Período/2023	43.013.790,75	

RECEITA PREVISTA PARA 2023		75.541.610,00
MENOS:		
1 - ARRECADADO 1º PERÍODO DE 2023		40.345.774,75
2 - ARRECADADO 2º PERÍODO DE 2023		43.013.790,75

PROVAVEL EXCESSO DE ARRECADAÇÃO		7.817.955,50
3 - CRÉDITOS EXTRAORDINÁRIOS ABERTOS NO EXERCÍCIO		
4 - EXCESSO JÁ UTILIZADO		
		3.899.000,00
	DECRETO Nº 2572	2.010.000,00
	DECRETO Nº 2581	433.000,00
	DECRETO Nº 2592	340.000,00
	DECRETO Nº 2593	30.000,00
	DECRETO Nº 2606	900.000,00
	DECRETO Nº 2630	186.000,00

EXCESSO DE ARRECADAÇÃO REAL		3.918.955,50
-----------------------------	--	--------------

OBS: Sem valores do Instituto de Previdência, somente das Unidades Centralizadas

Renata Machado Ribeiro
Sec. Mun. de Planejamento e Des. Econômico

Maira Branco Monteiro
Prefeita



Estado do Rio de Janeiro
PREFEITURA MUNICIPAL DE SILVA JARDIM
Secretaria Municipal de Planejamento e Desenvolvimento Econômico
Praça Amaral Peixoto, 46 – Centro – Silva Jardim
C.N.P.J Nº 28.741.098/0001-57- CEP.: 28.820.000
Tel fax: (22) 2668-1118 Email planejamento.silvajardim@gmail.com

Anexo Único do Decreto nº 2640

DEMONSTRATIVO DE EXCESSO DE ARRECADAÇÃO POR FONTE DE RECURSO

PERÍODO DE REFERÊNCIA: **ATÉ 06/2023**
FONTE DE RECURSO: **ROYALTIES PRÉ-SAL EDUCAÇÃO 75%**

ARRECADADO NO EXERCÍCIO DE 2022		
MÊS	ACUMULADO	
JANEIRO	0,00	0,00
FEVEREIRO	1.548.635,12	1.548.635,12
MARÇO	895.250,73	2.443.885,85
ABRIL	1.480.988,52	3.924.874,37
MAIO	1.909.947,60	5.834.821,97
JUNHO	1.594.188,92	7.429.010,89
JULHO	2.519.582,29	9.948.593,18
AGOSTO	5.712.401,08	15.660.994,26
SETEMBRO	2.746.619,64	18.407.613,90
OUTUBRO	2.562.197,13	20.969.811,03
NOVEMBRO	2.087.281,87	23.057.092,90
DEZEMBRO	2.496.078,09	25.553.170,99

ARRECADADO NO EXERCÍCIO DE 2023		
MÊS	ACUMULADO	
	2.465.135,81	2.465.135,81
	2.182.137,27	4.647.273,08
	2.445.397,43	7.092.670,51
	2.255.896,04	9.348.566,55
	1.936.899,26	11.285.465,81
	2.160.038,20	13.445.504,01
		13.445.504,01
		13.445.504,01
		13.445.504,01
		13.445.504,01
		13.445.504,01

TOTAL	25.553.170,99
-------	---------------

13.445.504,01

ARRECADADO DO 1º Período de 2022: 7.429.010,89
ARRECADADO DO 2º Período de 2022: 18.124.160,10
ARRECADADO DO 1º Período de 2023: 13.445.504,01

Cálculo da Taxa de Incremento (r):

$$r = \frac{1^\circ \text{ Período de 2023}}{1^\circ \text{ Período de 2022}} \times 100 = \frac{13.445.504,01}{7.429.010,89} \times 100 = 180,986\%$$
$$r = 180,986\% - 100 = 80,99\%$$

RESULTADO DO PERÍODO CALCULADO	80,986%
--------------------------------	---------

Cálculo para acréscimo no 2º Período/2023	18.124.160,10	X80,986% =	14.678.032,30
---	---------------	------------	----------------------

Valor do 2º Período/2022	18.124.160,10
Porcentagem estimada - 2º Período/2023	14.678.032,30
Total Estimado - 2º Período/2023	32.802.192,40

RECEITA PREVISTA PARA 2023	953.000,00
----------------------------	------------

MENOS:

1 - ARRECADADO 1º PERÍODO DE 2023	13.445.504,01
2 - ARRECADADO 2º PERÍODO DE 2023	32.802.192,40

PROVÁVEL EXCESSO DE ARRECADAÇÃO	45.294.696,41
---------------------------------	----------------------

3 - CRÉDITOS EXTRAORDINÁRIOS ABERTOS NO EXERCÍCIO	
4 - EXCESSO JÁ UTILIZADO	23.845.000,00
DECRETO Nº 2567	7.845.000,00
DECRETO Nº 2577	5.163.000,00
DECRETO Nº 2586	3.008.000,00
DECRETO Nº 2590	3.500.000,00
DECRETO Nº 2597	10.000,00
DECRETO Nº 2598	500.000,00
DECRETO Nº 2604	285.000,00
DECRETO Nº 2612	532.000,00
DECRETO Nº 2617	1.938.000,00
DECRETO Nº 2621	502.000,00
DECRETO Nº 2631	520.000,00
DECRETO Nº 2632	42.000,00

EXCESSO DE ARRECADAÇÃO REAL	21.449.696,41
-----------------------------	----------------------

OBS: Sem valores do Instituto de Previdência, somente das Unidades Centralizadas

Renata Machado Ribeiro
Sec. Mun. de Planejamento e Des. Econômico

Maira Branco Monteiro
Prefeita



Estado do Rio de Janeiro
PREFEITURA MUNICIPAL DE SILVA JARDIM
Secretaria Municipal de Planejamento e Desenvolvimento Econômico
Praça Amaral Peixoto, 46 – Centro – Silva Jardim
C.N.P.J Nº 28.741.098/0001-57- CEP.: 28.820.000
Tel fax: (22) 2668-1118 Email planejamento.silvajardim@gmail.com

Anexo Único do Decreto nº 2645

DEMONSTRATIVO DE EXCESSO DE ARRECADAÇÃO POR FONTE DE RECURSO

PERÍODO DE REFERÊNCIA: ATÉ 06/2023
FONTE DE RECURSO: ROYALTIES PRÉ-SAL EDUCAÇÃO 75%

ARRECADADO NO EXERCÍCIO DE 2022		
MÊS		ACUMULADO
JANEIRO	0,00	0,00
FEVEREIRO	1.548.635,12	1.548.635,12
MARÇO	895.250,73	2.443.885,85
ABRIL	1.480.988,52	3.924.874,37
MAIO	1.909.947,60	5.834.821,97
JUNHO	1.594.188,92	7.429.010,89
JULHO	2.519.582,29	9.948.593,18
AGOSTO	5.712.401,08	15.660.994,26
SETEMBRO	2.746.619,64	18.407.613,90
OUTUBRO	2.562.197,13	20.969.811,03
NOVEMBRO	2.087.281,87	23.057.092,90
DEZEMBRO	2.496.078,09	25.553.170,99
TOTAL		25.553.170,99

ARRECADADO NO EXERCÍCIO DE 2023	
MÊS	ACUMULADO
	2.465.135,81
	2.182.137,27
	2.445.397,43
	2.255.896,04
	1.936.899,26
	2.160.038,20
	13.445.504,01
	13.445.504,01
	13.445.504,01
	13.445.504,01
	13.445.504,01
	13.445.504,01
	13.445.504,01
	13.445.504,01

ARRECADADO DO 1º Período de 2022: 7.429.010,89
ARRECADADO DO 2º Período de 2022: 18.124.160,10
ARRECADADO DO 1º Período de 2023: 13.445.504,01

Cálculo da Taxa de Incremento (r):

$$r = \frac{1^\circ \text{ Período de 2023}}{1^\circ \text{ Período de 2022}} \times 100 = \frac{13.445.504,01}{7.429.010,89} \times 100 = 180,986\%$$
$$r = 180,986\% - 100 = 80,99\%$$

RESULTADO DO PERÍODO CALCULADO		80,986%
Cálculo para acréscimo no 2º Período/2023	18.124.160,10	X80,986% =
		14.678.032,30
Valor do 2º Período/2022	18.124.160,10	
Porcentagem estimada - 2º Período/2023	14.678.032,30	
Total Estimado - 2º Período/2023	32.802.192,40	

RECEITA PREVISTA PARA 2023		953.000,00
MENOS:		
1 - ARRECADADO 1º PERÍODO DE 2023		13.445.504,01
2 - ARRECADADO 2º PERÍODO DE 2023		32.802.192,40
PROVÁVEL EXCESSO DE ARRECADAÇÃO		45.294.696,41

3 - CRÉDITOS EXTRAORDINÁRIOS ABERTOS NO EXERCÍCIO		
4 - EXCESSO JÁ UTILIZADO		24.445.000,00
	DECRETO Nº 2567	7.845.000,00
	DECRETO Nº 2577	5.163.000,00
	DECRETO Nº 2586	3.008.000,00
	DECRETO Nº 2590	3.500.000,00
	DECRETO Nº 2597	10.000,00
	DECRETO Nº 2598	500.000,00
	DECRETO Nº 2604	285.000,00
	DECRETO Nº 2612	532.000,00
	DECRETO Nº 2617	1.938.000,00
	DECRETO Nº 2621	502.000,00
	DECRETO Nº 2631	520.000,00
	DECRETO Nº 2632	42.000,00
	DECRETO Nº 2640	600.000,00
EXCESSO DE ARRECADAÇÃO REAL		20.849.696,41

OBS: Sem valores do Instituto de Previdência, somente das Unidades Centralizadas

Renata Machado Ribeiro
Sec. Mun. de Planejamento e Des. Econômico

Maira Branco Monteiro
Prefeita



Estado do Rio de Janeiro
PREFEITURA MUNICIPAL DE SILVA JARDIM
Secretaria Municipal de Planejamento e Desenvolvimento Econômico
Praça Amarel Peixoto, 46 – Centro – Silva Jardim
C.N.P.J Nº 28.741.098/0001-57- CEP.: 28.820.000
Tel fax: (22) 2668-1118 Email planejamento.silvajardim@gmail.com

Anexo Único do Decreto nº 2647

DEMONSTRATIVO DE EXCESSO DE ARRECADAÇÃO POR FONTE DE RECURSO

PERÍODO DE REFERÊNCIA: **ATÉ 06/2023**
FONTE DE RECURSO: **IMPOSTOS E TRANSFERÊNCIAS**

ARRECADADO NO EXERCÍCIO DE 2022			ARRECADADO NO EXERCÍCIO DE 2023		
	MÊS	ACUMULADO		MÊS	ACUMULADO
JANEIRO	5.407.069,59	5.407.069,59		7.318.625,19	7.318.625,19
FEVEREIRO	7.020.351,60	12.427.421,19		6.852.393,25	14.171.018,44
MARÇO	5.647.760,82	18.075.182,01		6.231.564,78	20.402.583,22
ABRIL	6.010.557,11	24.085.739,12		6.169.784,54	26.572.367,76
MAIO	6.382.303,86	30.468.042,98		7.025.333,04	33.597.700,80
JUNHO	6.500.439,66	36.968.482,64		6.748.073,95	40.345.774,75
JULHO	6.906.245,48	43.874.728,12			40.345.774,75
AGOSTO	5.772.523,14	49.647.251,26			40.345.774,75
SETEMBRO	6.907.801,65	56.555.052,91			40.345.774,75
OUTUBRO	5.443.511,03	61.998.563,94			40.345.774,75
NOVEMBRO	6.520.314,45	68.518.878,39			40.345.774,75
DEZEMBRO	7.862.621,72	76.381.500,11			40.345.774,75
TOTAL		76.381.500,11			40.345.774,75

ARRECADADO DO 1º Período de 2022: 36.968.482,64
ARRECADADO DO 2º Período de 2022: 39.413.017,47
ARRECADADO DO 1º Período de 2023: 40.345.774,75

Cálculo da Taxa de Incremento (r):

$$r = \frac{1^\circ \text{ Período de 2023}}{1^\circ \text{ Período de 2022}} \times 100 = \frac{40.345.774,75}{36.968.482,64} \times 100 = 109,136\%$$

$$r = 109,136\% - 100 = 9,14\%$$

RESULTADO DO PERÍODO CALCULADO		9,136%
Cálculo para acréscimo no 2º Período/2023	39.413.017,47 X 9,136% =	3.600.773,28
Valor do 2º Período/2022	39.413.017,47	
Porcentagem estimada - 2º Período/2023	3.600.773,28	
Total Estimado - 2º Período/2023	43.013.790,75	
RECEITA PREVISTA PARA 2023		75.541.610,00
MENOS:		
1 - ARRECADADO 1º PERÍODO DE 2023		40.345.774,75
2 - ARRECADADO 2º PERÍODO DE 2023		43.013.790,75
PROVAVEL EXCESSO DE ARRECADAÇÃO		7.817.955,50
3 - CRÉDITOS EXTRAORDINÁRIOS ABERTOS NO EXERCÍCIO		
4 - EXCESSO JÁ UTILIZADO		3.951.000,00
	DECRETO Nº 2572	2.010.000,00
	DECRETO Nº 2581	433.000,00
	DECRETO Nº 2592	340.000,00
	DECRETO Nº 2593	30.000,00
	DECRETO Nº 2606	900.000,00
	DECRETO Nº 2630	186.000,00
	DECRETO Nº 2639	52.000,00
EXCESSO DE ARRECADAÇÃO REAL		3.866.955,50

OBS: Sem valores do Instituto de Previdência, somente das Unidades Centralizadas

Renata Machado Ribeiro
Sec. Mun. de Planejamento e Des. Econômico

Maira Branco Monteiro
Prefeita



Estado do Rio de Janeiro
PREFEITURA MUNICIPAL DE SILVA JARDIM
Secretaria Municipal de Planejamento e Desenvolvimento Econômico
Praça Amaral Peixoto, 46 – Centro – Silva Jardim
C.N.P.J Nº 28.741.098/0001-57- CEP.: 28.820.000
Tel fax: (22) 2668-1118 Email planejamento.silvajardim@gmail.com

Anexo Único do Decreto nº 2648

DEMONSTRATIVO DE EXCESSO DE ARRECAÇÃO POR FONTE DE RECURSO

PERÍODO DE REFERÊNCIA: ATÉ 07/2023
FONTE DE RECURSO: ROYALTIES

ARRECADADO NO EXERCÍCIO DE 2022		
MÊS		ACUMULADO
JANEIRO	5.014.728,23	5.014.728,23
FEVEREIRO	4.842.411,53	9.857.139,76
MARÇO	5.911.320,49	15.768.460,25
ABRIL	9.063.559,18	24.832.019,43
MAIO	11.908.784,98	36.740.804,41
JUNHO	9.693.363,88	46.434.168,29
JULHO	9.709.697,73	56.143.866,02
AGOSTO	20.545.517,12	76.689.383,14
SETEMBRO	11.084.128,49	87.773.511,63
OUTUBRO	10.048.336,22	97.821.847,85
NOVEMBRO	9.448.932,95	107.270.780,80
DEZEMBRO	9.550.973,19	116.821.753,99

TOTAL	116.821.753,99
-------	----------------

ARRECADADO DO 1º Período de 2022: 56.143.866,02
ARRECADADO DO 2º Período de 2022: 60.677.887,97
ARRECADADO DO 1º Período de 2023: 50.385.424,44

ARRECADADO NO EXERCÍCIO DE 2023	
MÊS	ACUMULADO
JANEIRO	9.097.385,38
FEVEREIRO	8.091.667,59
MARÇO	8.644.114,47
ABRIL	7.674.321,43
MAIO	8.195.118,79
JUNHO	8.364.997,80
JULHO	317.818,98
AGOSTO	50.385.424,44
SETEMBRO	50.385.424,44
OUTUBRO	50.385.424,44
NOVEMBRO	50.385.424,44
DEZEMBRO	50.385.424,44

50.385.424,44

Cálculo da Taxa de Incremento (r):

$$r = \frac{1^\circ \text{ Período de 2023}}{1^\circ \text{ Período de 2022}} \times 100 = \frac{50.385.424,44}{56.143.866,02} \times 100 = 89,743\%$$

$$r = 89,743\% - 100 = -10,26\%$$

RESULTADO DO PERÍODO CALCULADO		-10,257%	
Cálculo para acréscimo no 2º Período/2023	60.677.887,97	X-10,257% =	-6.223.730,97
Valor do 2º Período/2022	60.677.887,97		
Porcentagem estimada - 2º Período/2023	-6.223.730,97		
Total Estimado - 2º Período/2023	54.454.157,00		

RECEITA PREVISTA PARA 2023	59.971.500,00
MENOS:	
1 - ARRECADADO 1º PERÍODO DE 2023	50.385.424,44
2 - ARRECADADO 2º PERÍODO DE 2023	54.454.157,00

PROVAVEL EXCESSO DE ARRECAÇÃO	44.868.081,44
3 - CRÉDITOS EXTRAORDINARIOS ABERTOS NO EXERCÍCIO	
4 - EXCESSO JÁ UTILIZADO	0,00

EXCESSO DE ARRECAÇÃO REAL	44.868.081,44
---------------------------	---------------

OBS: Sem valores do Instituto de Previdência, somente das Unidades Centralizadas

Renata Machado Ribeiro
Sec. Mun. de Planejamento e Des. Econômico

Maira Branco Monteiro
Prefeita



Estado do Rio de Janeiro
PREFEITURA MUNICIPAL DE SILVA JARDIM
Secretaria Municipal de Planejamento e Desenvolvimento Econômico
Praça Amaral Peixoto, 46 – Centro – Silva Jardim
C.N.P.J N° 28.741.098/0001-57- CEP.: 28.820.000
Tel fax: (22) 2668-1118 Email planejamento.silvajardim@gmail.com

Anexo Único do Decreto nº 2649

DEMONSTRATIVO DE EXCESSO DE ARRECADAÇÃO POR FONTE DE RECURSO

PERÍODO DE REFERÊNCIA: **ATÉ 07/2023**
FONTE DE RECURSO: **ROYALTIES PRÉ-SAL EDUCAÇÃO 75%**

ARRECADADO NO EXERCÍCIO DE 2022		
MÊS	ACUMULADO	
JANEIRO	0,00	0,00
FEVEREIRO	1.548.635,12	1.548.635,12
MARÇO	895.250,73	2.443.885,85
ABRIL	1.480.988,52	3.924.874,37
MAIO	1.909.947,60	5.834.821,97
JUNHO	1.594.188,92	7.429.010,89
JULHO	2.519.582,29	9.948.593,18
AGOSTO	5.712.401,08	15.660.994,26
SETEMBRO	2.746.619,64	18.407.613,90
OUTUBRO	2.562.197,13	20.969.811,03
NOVEMBRO	2.087.281,87	23.057.092,90
DEZEMBRO	2.496.078,09	25.553.170,99
TOTAL		25.553.170,99

ARRECADADO NO EXERCÍCIO DE 2023	
MÊS	ACUMULADO
2.465.135,81	2.465.135,81
2.182.137,27	4.647.273,08
2.445.397,43	7.092.670,51
2.255.896,04	9.348.566,55
1.936.899,26	11.285.465,81
2.160.038,20	13.445.504,01
64.806,69	13.510.310,70
	13.510.310,70
	13.510.310,70
	13.510.310,70
	13.510.310,70
	13.510.310,70
	13.510.310,70
	13.510.310,70

ARRECADADO DO 1º Período de 2022: 9.948.593,18
ARRECADADO DO 2º Período de 2022: 15.604.577,81
ARRECADADO DO 1º Período de 2023: 13.510.310,70

Cálculo da Taxa de Incremento (r):

$$r = \frac{1^\circ \text{ Período de 2023}}{1^\circ \text{ Período de 2022}} \times 100 = \frac{13.510.310,70}{9.948.593,18} \times 100 = 135,801\%$$
$$r = 135,801\% - 100 = 35,80\%$$

RESULTADO DO PERÍODO CALCULADO		35,801%
Cálculo para acréscimo no 2º Período/2023	15.604.577,81	X35,801% = 5.586.594,90
Valor do 2º Período/2022	15.604.577,81	
Porcentagem estimada - 2º Período/2023	5.586.594,90	
Total Estimado - 2º Período/2023	21.191.172,71	

RECEITA PREVISTA PARA 2023		953.000,00
MENOS:		
1 - ARRECADADO 1º PERÍODO DE 2023		13.510.310,70
2 - ARRECADADO 2º PERÍODO DE 2023		21.191.172,71
PROVÁVEL EXCESSO DE ARRECADAÇÃO		
		33.748.483,41

3 - CRÉDITOS EXTRAORDINÁRIOS ABERTOS NO EXERCÍCIO		
4 - EXCESSO JÁ UTILIZADO		25.445.000,00
	DECRETO Nº 2567	7.845.000,00
	DECRETO Nº 2577	5.163.000,00
	DECRETO Nº 2586	3.008.000,00
	DECRETO Nº 2590	3.500.000,00
	DECRETO Nº 2597	10.000,00
	DECRETO Nº 2598	500.000,00
	DECRETO Nº 2604	285.000,00
	DECRETO Nº 2612	532.000,00
	DECRETO Nº 2617	1.938.000,00
	DECRETO Nº 2621	502.000,00
	DECRETO Nº 2631	520.000,00
	DECRETO Nº 2632	42.000,00
	DECRETO Nº 2640	600.000,00
	DECRETO Nº 2645	1.000.000,00
EXCESSO DE ARRECADAÇÃO REAL		8.303.483,41

OBS: Sem valores do Instituto de Previdência, somente das Unidades Centralizadas

Renata Machado Ribeiro
Sec. Mun. de Planejamento e Des. Econômico

Maira Branco Monteiro
Prefeita



Estado do Rio de Janeiro
PREFEITURA MUNICIPAL DE SILVA JARDIM
Secretaria Municipal de Planejamento e Desenvolvimento Econômico
Praça Amaral Peixoto, 46 – Centro – Silva Jardim
C.N.P.J Nº 28.741.098/0001-57- CEP.: 28.820.000
Tel fax: (22) 2668-1118 Email planejamento.silvajardim@gmail.com

Anexo Único do Decreto nº 2654

DEMONSTRATIVO DE EXCESSO DE ARRECADAÇÃO POR FONTE DE RECURSO

PERÍODO DE REFERÊNCIA: ATÉ 07/2023
FONTE DE RECURSO: ROYALTIES

ARRECADADO NO EXERCÍCIO DE 2022			ARRECADADO NO EXERCÍCIO DE 2023		
	MÊS	ACUMULADO		MÊS	ACUMULADO
JANEIRO	5.014.728,23	5.014.728,23		9.097.385,38	9.097.385,38
FEVEREIRO	4.842.411,53	9.857.139,76		8.091.667,59	17.189.052,97
MARÇO	5.911.320,49	15.768.460,25		8.644.114,47	25.833.167,44
ABRIL	9.063.559,18	24.832.019,43		7.674.321,43	33.507.488,87
MAIO	11.908.784,98	36.740.804,41		8.195.118,79	41.702.607,66
JUNHO	9.693.363,88	46.434.168,29		8.364.997,80	50.067.605,46
JULHO	9.709.697,73	56.143.866,02		317.818,98	50.385.424,44
AGOSTO	20.545.517,12	76.689.383,14			50.385.424,44
SETEMBRO	11.084.128,49	87.773.511,63			50.385.424,44
OUTUBRO	10.048.336,22	97.821.847,85			50.385.424,44
NOVEMBRO	9.448.932,95	107.270.780,80			50.385.424,44
DEZEMBRO	9.550.973,19	116.821.753,99			50.385.424,44
TOTAL		116.821.753,99			50.385.424,44

ARRECADADO DO 1º Período de 2022: 56.143.866,02
ARRECADADO DO 2º Período de 2022: 60.677.887,97
ARRECADADO DO 1º Período de 2023: 50.385.424,44

Cálculo da Taxa de Incremento (r):

$$r = \frac{1^\circ \text{ Período de 2023}}{1^\circ \text{ Período de 2022}} \times 100 = \frac{50.385.424,44}{56.143.866,02} \times 100 = 89,743\%$$

$$r = 89,743\% - 100 = -10,26\%$$

RESULTADO DO PERÍODO CALCULADO		-10,257%
Cálculo para acréscimo no 2º Período/2023	60.677.887,97	X-10,257% = -6.223.730,97
Valor do 2º Período/2022	60.677.887,97	
Porcentagem estimada - 2º Período/2023	-6.223.730,97	
Total Estimado - 2º Período/2023	54.454.157,00	
RECEITA PREVISTA PARA 2023		59.971.500,00
MENOS:		
1 - ARRECADADO 1º PERÍODO DE 2023	50.385.424,44	
2 - ARRECADADO 2º PERÍODO DE 2023	54.454.157,00	
PROVAVEL EXCESSO DE ARRECADAÇÃO		44.868.081,44
3 - CRÉDITOS EXTRAORDINÁRIOS ABERTOS NO EXERCÍCIO		
4 - EXCESSO JÁ UTILIZADO		412.000,00
DECRETO Nº 2648		412.000,00
EXCESSO DE ARRECADAÇÃO REAL		44.456.081,44

OBS: Sem valores do Instituto de Previdência, somente das Unidades Centralizadas

Renata Machado Ribeiro
Sec. Mun. de Planejamento e Des. Econômico

Maira Branco Monteiro
Prefeita



Estado do Rio de Janeiro
PREFEITURA MUNICIPAL DE SILVA JARDIM
Secretaria Municipal de Planejamento e Desenvolvimento Econômico
Praça Amaral Peixoto, 46 – Centro – Silva Jardim
C.N.P.J Nº 28.741.098/0001-57- CEP.: 28.820.000
Tel fax: (22) 2668-1118 Email planejamento.silvajardim@gmail.com

Anexo Único do Decreto nº 2655

DEMONSTRATIVO DE EXCESSO DE ARRECADAÇÃO POR FONTE DE RECURSO

PERÍODO DE REFERÊNCIA:

ATÉ 07/2023

FONTE DE RECURSO:

SALÁRIO EDUCAÇÃO

ARRECADADO NO EXERCÍCIO DE 2022			ARRECADADO NO EXERCÍCIO DE 2023		
	MÊS	ACUMULADO		MÊS	ACUMULADO
JANEIRO	359.205,42	359.205,42		422.318,39	422.318,39
FEVEREIRO	241.276,79	600.482,21		239.385,69	661.704,08
MARÇO	227.823,29	828.305,50		249.491,89	911.195,97
ABRIL	217.114,36	1.045.419,86		235.126,97	1.146.322,94
MAIO	229.188,66	1.274.608,52		257.233,75	1.403.556,69
JUNHO	224.202,20	1.498.810,72		245.775,18	1.649.331,87
JULHO	223.283,86	1.722.094,58		276.251,15	1.925.583,02
AGOSTO	229.882,23	1.951.976,81			1.925.583,02
SETEMBRO	262.554,65	2.214.531,46			1.925.583,02
OUTUBRO	251.520,80	2.466.052,26			1.925.583,02
NOVEMBRO	237.957,53	2.704.009,79			1.925.583,02
DEZEMBRO	236.121,69	2.940.131,48			1.925.583,02
TOTAL		2.940.131,48			1.925.583,02

ARRECADADO DO 1º Período de 2022: 1.722.094,58

ARRECADADO DO 2º Período de 2022: 1.218.036,90

ARRECADADO DO 1º Período de 2023: 1.925.583,02

Cálculo da Taxa de Incremento (r):

$$r = \frac{1^\circ \text{ Período de 2023}}{1^\circ \text{ Período de 2022}} \times 100 = \frac{1.925.583,02}{1.722.094,58} \times 100 = 111,816\%$$

$$r = 111,816\% - 100 = 11,82\%$$

RESULTADO DO PERÍODO CALCULADO		11,816%
Cálculo para acréscimo no 2º Período/2023	1.218.036,90 X 11,816% =	143.923,24
Valor do 2º Período/2022	1.218.036,90	
Porcentagem estimada - 2º Período/2023	143.923,24	
Total Estimado - 2º Período/2023	1.361.960,14	
RECEITA PREVISTA PARA 2023		2.645.000,00
MENOS:		
1 - ARRECADADO 1º PERÍODO DE 2023	1.925.583,02	
2 - ARRECADADO 2º PERÍODO DE 2023	1.361.960,14	
PROVAVEL EXCESSO DE ARRECADAÇÃO		642.543,16
3 - CRÉDITOS EXTRAORDINARIOS ABERTOS NO EXERCÍCIO		
4 - EXCESSO JÁ UTILIZADO		0,00
EXCESSO DE ARRECADAÇÃO REAL		642.543,16

OBS: Sem valores do Instituto de Previdência, somente das Unidades Centralizadas

Renata Machado Ribeiro
Sec. Mun. de Planejamento e Des. Econômico

Maira Branco Monteiro
Prefeita



Estado do Rio de Janeiro
PREFEITURA MUNICIPAL DE SILVA JARDIM
Secretaria Municipal de Planejamento e Desenvolvimento Econômico
Praça Amaral Peixoto, 46 – Centro – Silva Jardim
C.N.P.J Nº 28.741.098/0001-57- CEP.: 28.820.000
Tel fax: (22) 2668-1118 Email planejamento.silvajardim@gmail.com

Anexo Único do Decreto nº 2658

DEMONSTRATIVO DE EXCESSO DE ARRECAÇÃO POR FONTE DE RECURSO

PERÍODO DE REFERÊNCIA: ATÉ 07/2023
FONTE DE RECURSO: ROYALTIES

ARRECADADO NO EXERCÍCIO DE 2022			ARRECADADO NO EXERCÍCIO DE 2023		
	MÊS	ACUMULADO		MÊS	ACUMULADO
JANEIRO	5.014.728,23	5.014.728,23		9.097.385,38	9.097.385,38
FEVEREIRO	4.842.411,53	9.857.139,76		8.091.667,59	17.189.052,97
MARÇO	5.911.320,49	15.768.460,25		8.644.114,47	25.833.167,44
ABRIL	9.063.559,18	24.832.019,43		7.674.321,43	33.507.488,87
MAIO	11.908.784,98	36.740.804,41		8.195.118,79	41.702.607,66
JUNHO	9.693.363,88	46.434.168,29		8.364.997,80	50.067.605,46
JULHO	9.709.697,73	56.143.866,02		317.818,98	50.385.424,44
AGOSTO	20.545.517,12	76.689.383,14			50.385.424,44
SETEMBRO	11.084.128,49	87.773.511,63			50.385.424,44
OUTUBRO	10.048.336,22	97.821.847,85			50.385.424,44
NOVEMBRO	9.448.932,95	107.270.780,80			50.385.424,44
DEZEMBRO	9.550.973,19	116.821.753,99			50.385.424,44
TOTAL		116.821.753,99			50.385.424,44

ARRECADADO DO 1º Período de 2022: 56.143.866,02
ARRECADADO DO 2º Período de 2022: 60.677.887,97
ARRECADADO DO 1º Período de 2023: 50.385.424,44

Cálculo da Taxa de Incremento (r):

$$r = \frac{1^\circ \text{ Período de 2023}}{1^\circ \text{ Período de 2022}} \times 100 = \frac{50.385.424,44}{56.143.866,02} \times 100 = 89,743\%$$

$$r = 89,743\% - 100 = -10,26\%$$

RESULTADO DO PERÍODO CALCULADO	-10,257%
Cálculo para acréscimo no 2º Período/2023	60.677.887,97 X -10,257% = -6.223.730,97
Valor do 2º Período/2022	60.677.887,97
Porcentagem estimada - 2º Período/2023	-6.223.730,97
Total Estimado - 2º Período/2023	54.454.157,00

RECEITA PREVISTA PARA 2023	59.971.500,00
MENOS:	
1 - ARRECADADO 1º PERÍODO DE 2023	50.385.424,44
2 - ARRECADADO 2º PERÍODO DE 2023	54.454.157,00

PROVAVEL EXCESSO DE ARRECAÇÃO	44.868.081,44
3 - CRÉDITOS EXTRAORDINÁRIOS ABERTOS NO EXERCÍCIO	
4 - EXCESSO JÁ UTILIZADO	4.390.000,00
DECRETO Nº 2648	412.000,00
DECRETO Nº 2654	3.978.000,00

EXCESSO DE ARRECAÇÃO REAL	40.478.081,44
---------------------------	---------------

OBS: Sem valores do Instituto de Previdência, somente das Unidades Centralizadas

Renata Machado Ribeiro
Sec. Mun. de Planejamento e Des. Econômico

Maira Branco Monteiro
Prefeita



Estado do Rio de Janeiro
PREFEITURA MUNICIPAL DE SILVA JARDIM
Secretaria Municipal de Planejamento e Desenvolvimento Econômico
Praça Amaral Peixoto, 46 – Centro – Silva Jardim
C.N.P.J N° 28.741.098/0001-57- CEP.: 28.820.000
Tel fax: (22) 2668-1118 Email planejamento.silvajardim@gmail.com

Anexo Único do Decreto nº 2659

DEMONSTRATIVO DE EXCESSO DE ARRECADAÇÃO POR FONTE DE RECURSO

PERÍODO DE REFERÊNCIA: ATÉ 07/2023
FONTE DE RECURSO: FUNDEB VAAF

PREVISTO PARA O EXERCÍCIO DE 2022			ARRECADADO NO EXERCÍCIO DE 2023	
MÊS		ACUMULADO	MÊS	ACUMULADO
JANEIRO	29.833,00	29.833,00	41.439,57	41.439,57
FEVEREIRO	29.833,00	59.666,00	45.583,53	87.023,10
MARÇO	29.833,00	89.499,00	49.727,48	136.750,58
ABRIL	29.833,00	119.332,00	1.685.731,61	1.822.482,19
MAIO	29.833,00	149.165,00	212.542,64	2.035.024,83
JUNHO	29.833,00	178.998,00	227.161,12	2.262.185,95
JULHO	29.833,00	208.831,00	227.161,12	2.489.347,07
AGOSTO	29.833,00	238.664,00		2.489.347,07
SETEMBRO	29.833,00	268.497,00		2.489.347,07
OUTUBRO	29.833,00	298.330,00		2.489.347,07
NOVEMBRO	29.833,00	328.163,00		2.489.347,07
DEZEMBRO	29.837,00	358.000,00		2.489.347,07
TOTAL		358.000,00	2.489.347,07	

PREVISTO NO 1º Período de 2022: 208.831,00
PREVISTO NO 2º Período de 2022: 149.169,00
ARRECADADO DO 1º Período de 2023: 2.489.347,07

Cálculo da Taxa de Incremento (r):

$$r = \frac{1^\circ \text{ Período Arrecadado de 2023}}{1^\circ \text{ Período Previsto de 2023}} \times 100 = \frac{2.489.347,07}{208.831,00} \times 100 = 1192,039\%$$

$$r = 1192,039\% - 100 = 1092,04\%$$

RESULTADO DO PERÍODO CALCULADO	1092,039%
Cálculo para acréscimo no 2º Período/2023	149.169,00 X 1092,039% = 1.628.983,66
Valor Previsto do 2º Período/2022	149.169,00
Porcentagem estimada - 2º Período/2023	1.628.983,66
Total Estimado - 2º Período/2023	1.778.152,66

RECEITA PREVISTA PARA 2023	358.000,00
MENOS:	
1 - ARRECADADO 1º PERÍODO DE 2023	2.489.347,07
2 - TOTAL ESTIMADO 2º PERÍODO DE 2023	1.778.152,66
PROVÁVEL EXCESSO DE ARRECADAÇÃO	
3 - CRÉDITOS EXTRAORDINÁRIOS ABERTOS NO EXERCÍCIO	0,00
4 - EXCESSO JÁ UTILIZADO	2.030.000,00
DECRETO Nº 2628	2.030.000,00

EXCESSO DE ARRECADAÇÃO REAL	1.879.499,73
------------------------------------	---------------------

OBS: Sem valores do Instituto de Previdência, somente das Unidades Centralizadas
Fonte de recursos criada a partir do exercício financeiro de 2023
Comparativo da previsão de arrecadação e o valor efetivamente arrecadado.

Renata Machado Ribeiro
Sec. Mun. de Planejamento e Des. Econômico

Maira Branco Monteiro
Prefeita



Estado do Rio de Janeiro
PREFEITURA MUNICIPAL DE SILVA JARDIM
Secretaria Municipal de Planejamento e Desenvolvimento Econômico
Praça Amarel Peixoto, 46 – Centro – Silva Jardim
C.N.P.J Nº 28.741.098/0001-57- CEP.: 28.820.000
Tel fax: (22) 2668-1118 Email planejamento.silvajardim@gmail.com

Anexo Único do Decreto nº 2660

DEMONSTRATIVO DE EXCESSO DE ARRECAÇÃO POR FONTE DE RECURSO

PERÍODO DE REFERÊNCIA: ATÉ 07/2023
FONTE DE RECURSO: IMPOSTOS E TRANSFERÊNCIAS

ARRECADADO NO EXERCÍCIO DE 2022		
MÊS		ACUMULADO
JANEIRO	5.407.069,59	5.407.069,59
FEVEREIRO	7.020.351,60	12.427.421,19
MARÇO	5.647.760,82	18.075.182,01
ABRIL	6.010.557,11	24.085.739,12
MAIO	6.382.303,86	30.468.042,98
JUNHO	6.500.439,66	36.968.482,64
JULHO	6.906.245,48	43.874.728,12
AGOSTO	5.772.523,14	49.647.251,26
SETEMBRO	6.907.801,65	56.555.052,91
OUTUBRO	5.443.511,03	61.998.563,94
NOVEMBRO	6.520.314,45	68.518.878,39
DEZEMBRO	7.862.621,72	76.381.500,11

TOTAL	76.381.500,11
-------	---------------

ARRECADADO DO 1º Período de 2022: 43.874.728,12
ARRECADADO DO 2º Período de 2022: 32.506.771,99
ARRECADADO DO 1º Período de 2023: 47.386.546,56

ARRECADADO NO EXERCÍCIO DE 2023	
MÊS	ACUMULADO
7.318.625,19	7.318.625,19
6.852.393,25	14.171.018,44
6.231.564,78	20.402.583,22
6.169.784,54	26.572.367,76
7.025.333,04	33.597.700,80
6.748.073,95	40.345.774,75
7.040.771,81	47.386.546,56
	47.386.546,56
	47.386.546,56
	47.386.546,56
	47.386.546,56
	47.386.546,56

47.386.546,56

Cálculo da Taxa de Incremento (r):

$$r = \frac{1^\circ \text{ Período de 2023}}{1^\circ \text{ Período de 2022}} \times 100 = \frac{47.386.546,56}{43.874.728,12} \times 100 = 108,004\%$$

$$r = 108,004\% - 100 = 8,00\%$$

RESULTADO DO PERÍODO CALCULADO		8,004%
Cálculo para acréscimo no 2º Período/2023	32.506.771,99	X 8,004% = 2.601.842,03
Valor do 2º Período/2022	32.506.771,99	
Porcentagem estimada - 2º Período/2023	2.601.842,03	
Total Estimado - 2º Período/2023	35.108.614,02	

RECEITA PREVISTA PARA 2023	75.541.610,00
MENOS:	
1 - ARRECADADO 1º PERÍODO DE 2023	47.386.546,56
2 - ARRECADADO 2º PERÍODO DE 2023	35.108.614,02

PROVAVEL EXCESSO DE ARRECAÇÃO	6.953.550,58
-------------------------------	--------------

3 - CRÉDITOS EXTRAORDINÁRIOS ABERTOS NO EXERCÍCIO	
4 - EXCESSO JÁ UTILIZADO	4.951.000,00
DECRETO Nº 2572	2.010.000,00
DECRETO Nº 2581	433.000,00
DECRETO Nº 2592	340.000,00
DECRETO Nº 2593	30.000,00
DECRETO Nº 2606	900.000,00
DECRETO Nº 2630	186.000,00
DECRETO Nº 2639	52.000,00
DECRETO Nº 2647	1.000.000,00

EXCESSO DE ARRECAÇÃO REAL	2.002.550,58
---------------------------	--------------

OBS: Sem valores do Instituto de Previdência, somente das Unidades Centralizadas

Renata Machado Ribeiro
Sec. Mun. de Planejamento e Des. Econômico

Maira Branco Monteiro
Prefeita



Estado do Rio de Janeiro
PREFEITURA MUNICIPAL DE SILVA JARDIM
Secretaria Municipal de Planejamento e Desenvolvimento Econômico
Praça Amaral Peixoto, 46 – Centro – Silva Jardim
C.N.P.J Nº 28.741.098/0001-57- CEP.: 28.820.000
Tel fax: (22) 2668-1118 Email planejamento.silvajardim@gmail.com

Anexo Único do Decreto nº 2662

DEMONSTRATIVO DE EXCESSO DE ARRECADAÇÃO POR FONTE DE RECURSO

PERÍODO DE REFERÊNCIA: ATÉ 07/2023
FONTE DE RECURSO: ROYALTIES

ARRECADADO NO EXERCÍCIO DE 2022			ARRECADADO NO EXERCÍCIO DE 2023		
	MÊS	ACUMULADO		MÊS	ACUMULADO
JANEIRO	5.014.728,23	5.014.728,23		9.097.385,38	9.097.385,38
FEVEREIRO	4.842.411,53	9.857.139,76		8.091.667,59	17.189.052,97
MARÇO	5.911.320,49	15.768.460,25		8.644.114,47	25.833.167,44
ABRIL	9.063.559,18	24.832.019,43		7.674.321,43	33.507.488,87
MAIO	11.908.784,98	36.740.804,41		8.195.118,79	41.702.607,66
JUNHO	9.693.363,88	46.434.168,29		8.364.997,80	50.067.605,46
JULHO	9.709.697,73	56.143.866,02		978.103,08	51.045.708,54
AGOSTO	20.545.517,12	76.689.383,14			51.045.708,54
SETEMBRO	11.084.128,49	87.773.511,63			51.045.708,54
OUTUBRO	10.048.336,22	97.821.847,85			51.045.708,54
NOVEMBRO	9.448.932,95	107.270.780,80			51.045.708,54
DEZEMBRO	9.550.973,19	116.821.753,99			51.045.708,54
TOTAL		116.821.753,99			51.045.708,54

ARRECADADO DO 1º Período de 2022: 56.143.866,02
ARRECADADO DO 2º Período de 2022: 60.677.887,97
ARRECADADO DO 1º Período de 2023: 51.045.708,54

Cálculo da Taxa de Incremento (r):

$$r = \frac{1^\circ \text{ Período de 2023}}{1^\circ \text{ Período de 2022}} \times 100 = \frac{51.045.708,54}{56.143.866,02} \times 100 = 90,919\%$$
$$r = 90,919\% - 100 = -9,08\%$$

RESULTADO DO PERÍODO CALCULADO		-9,081%
Cálculo para acréscimo no 2º Período/2023	60.677.887,97	X-9,081% = -5.510.159,01
Valor do 2º Período/2022	60.677.887,97	
Porcentagem estimada - 2º Período/2023	-5.510.159,01	
Total Estimado - 2º Período/2023	55.167.728,96	
RECEITA PREVISTA PARA 2023		59.971.500,00
MENOS:		
1 - ARRECADADO 1º PERÍODO DE 2023	51.045.708,54	
2 - ARRECADADO 2º PERÍODO DE 2023	55.167.728,96	
PROVAVEL EXCESSO DE ARRECADAÇÃO		46.241.937,50
3 - CRÉDITOS EXTRAORDINÁRIOS ABERTOS NO EXERCÍCIO		
4 - EXCESSO JÁ UTILIZADO		4.780.000,00
DECRETO Nº 2648	412.000,00	
DECRETO Nº 2654	3.978.000,00	
DECRETO Nº 2658	390.000,00	
EXCESSO DE ARRECADAÇÃO REAL		41.461.937,50

OBS: Sem valores do Instituto de Previdência, somente das Unidades Centralizadas

Renata Machado Ribeiro
Sec. Mun. de Planejamento e Des. Econômico

Maira Branco Monteiro
Prefeita



Estado do Rio de Janeiro
PREFEITURA MUNICIPAL DE SILVA JARDIM
Secretaria Municipal de Planejamento e Desenvolvimento Econômico
Praça Amaral Peixoto, 46 – Centro – Silva Jardim
C.N.P.J N° 28.741.098/0001-57- CEP.: 28.820.000
Tel fax: (22) 2668-1118 Email planejamento.silvajardim@gmail.com

Anexo Único do Decreto nº 2663

DEMONSTRATIVO DE EXCESSO DE ARRECADAÇÃO POR FONTE DE RECURSO

PERÍODO DE REFERÊNCIA: ATÉ 07/2023
FONTE DE RECURSO: ROYALTIES

ARRECADADO NO EXERCÍCIO DE 2022			ARRECADADO NO EXERCÍCIO DE 2023		
	MÊS	ACUMULADO		MÊS	ACUMULADO
JANEIRO	5.014.728,23	5.014.728,23		9.097.385,38	9.097.385,38
FEVEREIRO	4.842.411,53	9.857.139,76		8.091.667,59	17.189.052,97
MARÇO	5.911.320,49	15.768.460,25		8.644.114,47	25.833.167,44
ABRIL	9.063.559,18	24.832.019,43		7.674.321,43	33.507.488,87
MAIO	11.908.784,98	36.740.804,41		8.195.118,79	41.702.607,66
JUNHO	9.693.363,88	46.434.168,29		8.364.997,80	50.067.605,46
JULHO	9.709.697,73	56.143.866,02		978.103,08	51.045.708,54
AGOSTO	20.545.517,12	76.689.383,14			51.045.708,54
SETEMBRO	11.084.128,49	87.773.511,63			51.045.708,54
OUTUBRO	10.048.336,22	97.821.847,85			51.045.708,54
NOVEMBRO	9.448.932,95	107.270.780,80			51.045.708,54
DEZEMBRO	9.550.973,19	116.821.753,99			51.045.708,54
TOTAL		116.821.753,99			51.045.708,54

ARRECADADO DO 1º Período de 2022: 56.143.866,02
ARRECADADO DO 2º Período de 2022: 60.677.887,97
ARRECADADO DO 1º Período de 2023: 51.045.708,54

Cálculo da Taxa de Incremento (r):

$$r = \frac{1^\circ \text{ Período de 2023}}{1^\circ \text{ Período de 2022}} \times 100 = \frac{51.045.708,54}{56.143.866,02} \times 100 = 90,919\%$$

$$r = 90,919\% - 100 = -9,08\%$$

RESULTADO DO PERÍODO CALCULADO		-9,081%	
Cálculo para acréscimo no 2º Período/2023	60.677.887,97	X-9,081% =	-5.510.159,01
Valor do 2º Período/2022	60.677.887,97		
Porcentagem estimada - 2º Período/2023	-5.510.159,01		
Total Estimado - 2º Período/2023	55.167.728,96		

RECEITA PREVISTA PARA 2023	59.971.500,00
MENOS:	
1 - ARRECADADO 1º PERÍODO DE 2023	51.045.708,54
2 - ARRECADADO 2º PERÍODO DE 2023	55.167.728,96

PROVÁVEL EXCESSO DE ARRECADAÇÃO	46.241.937,50
3 - CRÉDITOS EXTRAORDINÁRIOS ABERTOS NO EXERCÍCIO	
4 - EXCESSO JÁ UTILIZADO	4.930.000,00
DECRETO Nº 2648	412.000,00
DECRETO Nº 2654	3.978.000,00
DECRETO Nº 2658	390.000,00
DECRETO Nº 2662	150.000,00

EXCESSO DE ARRECADAÇÃO REAL	41.311.937,50
-----------------------------	---------------

OBS: Sem valores do Instituto de Previdência, somente das Unidades Centralizadas

Renata Machado Ribeiro
Sec. Mun. de Planejamento e Des. Econômico

Marco João Soares
Prefeito em exercício



Estado do Rio de Janeiro
PREFEITURA MUNICIPAL DE SILVA JARDIM
Secretaria Municipal de Planejamento e Desenvolvimento Econômico
Praça Amaral Peixoto, 46 – Centro – Silva Jardim
C.N.P.J Nº 28.741.098/0001-57- CEP.: 28.820.000
Tel fax: (22) 2668-1118 Email planejamento.silvajardim@gmail.com

Anexo Único do Decreto nº 2665

DEMONSTRATIVO DE EXCESSO DE ARRECADAÇÃO POR FONTE DE RECURSO

PERÍODO DE REFERÊNCIA:

ATÉ 07/2023

FONTE DE RECURSO:

SALÁRIO EDUCAÇÃO

ARRECADADO NO EXERCÍCIO DE 2022			ARRECADADO NO EXERCÍCIO DE 2023		
MÊS		ACUMULADO	MÊS		ACUMULADO
JANEIRO	359.205,42	359.205,42		422.318,39	422.318,39
FEVEREIRO	241.276,79	600.482,21		239.385,69	661.704,08
MARÇO	227.823,29	828.305,50		249.491,89	911.195,97
ABRIL	217.114,36	1.045.419,86		235.126,97	1.146.322,94
MAIO	229.188,66	1.274.608,52		257.233,75	1.403.556,69
JUNHO	224.202,20	1.498.810,72		245.775,18	1.649.331,87
JULHO	223.283,86	1.722.094,58		276.251,15	1.925.583,02
AGOSTO	229.882,23	1.951.976,81			1.925.583,02
SETEMBRO	262.554,65	2.214.531,46			1.925.583,02
OUTUBRO	251.520,80	2.466.052,26			1.925.583,02
NOVEMBRO	237.957,53	2.704.009,79			1.925.583,02
DEZEMBRO	236.121,69	2.940.131,48			1.925.583,02
TOTAL		2.940.131,48			1.925.583,02

ARRECADADO DO 1º Período de 2022: 1.722.094,58

ARRECADADO DO 2º Período de 2022: 1.218.036,90

ARRECADADO DO 1º Período de 2023: 1.925.583,02

Cálculo da Taxa de Incremento (r):

$$r = \frac{1^\circ \text{ Período de 2023}}{1^\circ \text{ Período de 2022}} \times 100 = \frac{1.925.583,02}{1.722.094,58} \times 100 = 111,816\%$$

$$r = 111,816\% - 100 = 11,82\%$$

RESULTADO DO PERÍODO CALCULADO		11,816%
Cálculo para acréscimo no 2º Período/2023	1.218.036,90 X 11,816% =	143.923,24
Valor do 2º Período/2022	1.218.036,90	
Porcentagem estimada - 2º Período/2023	143.923,24	
Total Estimado - 2º Período/2023	1.361.960,14	
RECEITA PREVISTA PARA 2023		2.645.000,00
MENOS:		
1 - ARRECADADO 1º PERÍODO DE 2023		1.925.583,02
2 - ARRECADADO 2º PERÍODO DE 2023		1.361.960,14
PROVAVEL EXCESSO DE ARRECADAÇÃO		642.543,16
3 - CRÉDITOS EXTRAORDINÁRIOS ABERTOS NO EXERCÍCIO		
4 - EXCESSO JÁ UTILIZADO		81.000,00
DECRETO Nº 2655		81.000,00
EXCESSO DE ARRECADAÇÃO REAL		561.543,16

OBS: Sem valores do Instituto de Previdência, somente das Unidades Centralizadas

Renata Machado Ribeiro
Sec. Mun. de Planejamento e Des. Econômico

Marco João Soares
Prefeito em Exercício



Estado do Rio de Janeiro
PREFEITURA MUNICIPAL DE SILVA JARDIM
Secretaria Municipal de Planejamento e Desenvolvimento Econômico
Praça Amaral Peixoto, 46 – Centro – Silva Jardim
C.N.P.J Nº 28.741.098/0001-57- CEP.: 28.820.000
Tel fax: (22) 2668-1118 Email planejamento.silvajardim@gmail.com

Anexo Único do Decreto nº 2666

DEMONSTRATIVO DE EXCESSO DE ARRECAÇÃO POR FONTE DE RECURSO

PERÍODO DE REFERÊNCIA: ATÉ 07/2023
FONTE DE RECURSO: ROYALTIES

ARRECADADO NO EXERCÍCIO DE 2022			ARRECADADO NO EXERCÍCIO DE 2023		
	MÊS	ACUMULADO		MÊS	ACUMULADO
JANEIRO	5.014.728,23	5.014.728,23		9.097.385,38	9.097.385,38
FEVEREIRO	4.842.411,53	9.857.139,76		8.091.667,59	17.189.052,97
MARÇO	5.911.320,49	15.768.460,25		8.644.114,47	25.833.167,44
ABRIL	9.063.559,18	24.832.019,43		7.674.321,43	33.507.488,87
MAIO	11.908.784,98	36.740.804,41		8.195.118,79	41.702.607,66
JUNHO	9.693.363,88	46.434.168,29		8.364.997,80	50.067.605,46
JULHO	9.709.697,73	56.143.866,02		978.103,08	51.045.708,54
AGOSTO	20.545.517,12	76.689.383,14			51.045.708,54
SETEMBRO	11.084.128,49	87.773.511,63			51.045.708,54
OUTUBRO	10.048.336,22	97.821.847,85			51.045.708,54
NOVEMBRO	9.448.932,95	107.270.780,80			51.045.708,54
DEZEMBRO	9.550.973,19	116.821.753,99			51.045.708,54
TOTAL		116.821.753,99			51.045.708,54

ARRECADADO DO 1º Período de 2022: 56.143.866,02
ARRECADADO DO 2º Período de 2022: 60.677.887,97
ARRECADADO DO 1º Período de 2023: 51.045.708,54

Cálculo da Taxa de Incremento (r):

$$r = \frac{1^\circ \text{ Período de 2023}}{1^\circ \text{ Período de 2022}} \times 100 = \frac{51.045.708,54}{56.143.866,02} \times 100 = 90,919\%$$

$$r = 90,919\% - 100 = -9,08\%$$

RESULTADO DO PERÍODO CALCULADO		-9,081%	
Cálculo para acréscimo no 2º Período/2023	60.677.887,97	X-9,081% =	-5.510.159,01
Valor do 2º Período/2022	60.677.887,97		
Porcentagem estimada - 2º Período/2023	-5.510.159,01		
Total Estimado - 2º Período/2023	55.167.728,96		

RECEITA PREVISTA PARA 2023	59.971.500,00
MENOS:	
1 - ARRECADADO 1º PERÍODO DE 2023	51.045.708,54
2 - ARRECADADO 2º PERÍODO DE 2023	55.167.728,96

PROVÁVEL EXCESSO DE ARRECAÇÃO	46.241.937,50
3 - CRÉDITOS EXTRAORDINÁRIOS ABERTOS NO EXERCÍCIO	
4 - EXCESSO JÁ UTILIZADO	4.980.000,00
DECRETO Nº 2648	412.000,00
DECRETO Nº 2654	3.978.000,00
DECRETO Nº 2658	390.000,00
DECRETO Nº 2662	150.000,00
DECRETO Nº 2663	50.000,00

EXCESSO DE ARRECAÇÃO REAL	41.261.937,50
---------------------------	---------------

OBS: Sem valores do Instituto de Previdência, somente das Unidades Centralizadas

Renata Machado Ribeiro
Sec. Mun. de Planejamento e Des. Econômico

Maira Branco Monteiro
Prefeita



Estado do Rio de Janeiro
PREFEITURA MUNICIPAL DE SILVA JARDIM
Secretaria Municipal de Planejamento e Desenvolvimento Econômico
Praça Amaral Peixoto, 46 – Centro – Silva Jardim
C.N.P.J Nº 28.741.098/0001-57- CEP.: 28.820.000
Tel fax: (22) 2668-1118 Email planejamento.silvajardim@gmail.com

Anexo Único do Decreto nº 2668

DEMONSTRATIVO DE EXCESSO DE ARRECAÇÃO POR FONTE DE RECURSO

PERÍODO DE REFERÊNCIA: ATÉ 08/2023
FONTE DE RECURSO: ROYALTIES

ARRECADADO NO EXERCÍCIO DE 2022			ARRECADADO NO EXERCÍCIO DE 2023		
	MÊS	ACUMULADO		MÊS	ACUMULADO
JANEIRO	5.014.728,23	5.014.728,23		9.097.385,38	9.097.385,38
FEVEREIRO	4.842.411,53	9.857.139,76		8.091.667,59	17.189.052,97
MARÇO	5.911.320,49	15.768.460,25		8.644.114,47	25.833.167,44
ABRIL	9.063.559,18	24.832.019,43		7.674.321,43	33.507.488,87
MAIO	11.908.784,98	36.740.804,41		8.195.118,79	41.702.607,66
JUNHO	9.693.363,88	46.434.168,29		8.364.997,80	50.067.605,46
JULHO	9.709.697,73	56.143.866,02		978.103,08	51.045.708,54
AGOSTO	20.545.517,12	76.689.383,14		7.477.996,40	58.523.704,94
SETEMBRO	11.084.128,49	87.773.511,63			58.523.704,94
OUTUBRO	10.048.336,22	97.821.847,85			58.523.704,94
NOVEMBRO	9.448.932,95	107.270.780,80			58.523.704,94
DEZEMBRO	9.550.973,19	116.821.753,99			58.523.704,94
TOTAL		116.821.753,99			58.523.704,94

ARRECADADO DO 1º Período de 2022: 76.689.383,14
ARRECADADO DO 2º Período de 2022: 40.132.370,85
ARRECADADO DO 1º Período de 2023: 58.523.704,94

Cálculo da Taxa de Incremento (r):

$$r = \frac{1^\circ \text{ Período de 2023}}{1^\circ \text{ Período de 2022}} \times 100 = \frac{58.523.704,94}{76.689.383,14} \times 100 = 76,313\%$$

$$r = 76,313\% - 100 = -23,69\%$$

RESULTADO DO PERÍODO CALCULADO		-23,687%
Cálculo para acréscimo no 2º Período/2023	40.132.370,85 X-23,687% =	-9.506.154,68
Valor do 2º Período/2022	40.132.370,85	
Porcentagem estimada - 2º Período/2023	-9.506.154,68	
Total Estimado - 2º Período/2023	30.626.216,17	
RECEITA PREVISTA PARA 2023		59.971.500,00
MENOS:		
1 - ARRECADADO 1º PERÍODO DE 2023		58.523.704,94
2 - ARRECADADO 2º PERÍODO DE 2023		30.626.216,17
PROVÁVEL EXCESSO DE ARRECAÇÃO		29.178.421,11
3 - CRÉDITOS EXTRAORDINÁRIOS ABERTOS NO EXERCÍCIO		
4 - EXCESSO JÁ UTILIZADO		
	DECRETO Nº 2648	412.000,00
	DECRETO Nº 2654	3.978.000,00
	DECRETO Nº 2658	390.000,00
	DECRETO Nº 2662	150.000,00
	DECRETO Nº 2663	50.000,00
	DECRETO Nº 2666	6.942.000,00
EXCESSO DE ARRECAÇÃO REAL		17.256.421,11

OBS: Sem valores do Instituto de Previdência, somente das Unidades Centralizadas

Renata Machado Ribeiro
Sec. Mun. de Planejamento e Des. Econômico

Maira Branco Monteiro
Prefeita



Estado do Rio de Janeiro
PREFEITURA MUNICIPAL DE SILVA JARDIM
Secretaria Municipal de Planejamento e Desenvolvimento Econômico
Praça Amaral Peixoto, 46 – Centro – Silva Jardim
C.N.P.J Nº 28.741.098/0001-57- CEP.: 28.820.000
Tel fax: (22) 2668-1118 Email planejamento.silvajardim@gmail.com

Anexo Único do Decreto nº 2673

DEMONSTRATIVO DE EXCESSO DE ARRECAÇÃO POR FONTE DE RECURSO

PERÍODO DE REFERÊNCIA: ATÉ 08/2023
FONTE DE RECURSO: ROYALTIES

ARRECADADO NO EXERCÍCIO DE 2022			ARRECADADO NO EXERCÍCIO DE 2023		
	MÊS	ACUMULADO		MÊS	ACUMULADO
JANEIRO	5.014.728,23	5.014.728,23		9.097.385,38	9.097.385,38
FEVEREIRO	4.842.411,53	9.857.139,76		8.091.667,59	17.189.052,97
MARÇO	5.911.320,49	15.768.460,25		8.644.114,47	25.833.167,44
ABRIL	9.063.559,18	24.832.019,43		7.674.321,43	33.507.488,87
MAIO	11.908.784,98	36.740.804,41		8.195.118,79	41.702.607,66
JUNHO	9.693.363,88	46.434.168,29		8.364.997,80	50.067.605,46
JULHO	9.709.697,73	56.143.866,02		978.103,08	51.045.708,54
AGOSTO	20.545.517,12	76.689.383,14		7.477.996,40	58.523.704,94
SETEMBRO	11.084.128,49	87.773.511,63			58.523.704,94
OUTUBRO	10.048.336,22	97.821.847,85			58.523.704,94
NOVEMBRO	9.448.932,95	107.270.780,80			58.523.704,94
DEZEMBRO	9.550.973,19	116.821.753,99			58.523.704,94
TOTAL		116.821.753,99			58.523.704,94

ARRECADADO DO 1º Período de 2022: 76.689.383,14
ARRECADADO DO 2º Período de 2022: 40.132.370,85
ARRECADADO DO 1º Período de 2023: 58.523.704,94

Cálculo da Taxa de Incremento (r):

$$r = \frac{1^\circ \text{ Período de 2023}}{1^\circ \text{ Período de 2022}} \times 100 = \frac{58.523.704,94}{76.689.383,14} \times 100 = 76,313\%$$

$$r = 76,313\% - 100 = -23,69\%$$

RESULTADO DO PERÍODO CALCULADO	-23,687%
Cálculo para acréscimo no 2º Período/2023	40.132.370,85 X-23,687% = -9.506.154,68
Valor do 2º Período/2022	40.132.370,85
Porcentagem estimada - 2º Período/2023	-9.506.154,68
Total Estimado - 2º Período/2023	30.626.216,17

RECEITA PREVISTA PARA 2023	59.971.500,00
MENOS:	
1 - ARRECADADO 1º PERÍODO DE 2023	58.523.704,94
2 - ARRECADADO 2º PERÍODO DE 2023	30.626.216,17

PROVÁVEL EXCESSO DE ARRECAÇÃO	29.178.421,11
3 - CRÉDITOS EXTRAORDINARIOS ABERTOS NO EXERCÍCIO	
4 - EXCESSO JÁ UTILIZADO	16.392.000,00
DECRETO Nº 2648	412.000,00
DECRETO Nº 2654	3.978.000,00
DECRETO Nº 2658	390.000,00
DECRETO Nº 2662	150.000,00
DECRETO Nº 2663	50.000,00
DECRETO Nº 2666	6.942.000,00
DECRETO Nº 2668	4.470.000,00

EXCESSO DE ARRECAÇÃO REAL	12.786.421,11
---------------------------	---------------

OBS: Sem valores do Instituto de Previdência, somente das Unidades Centralizadas

Renata Machado Ribeiro
Sec. Mun. de Planejamento e Des. Econômico

Maira Branco Monteiro
Prefeita



Estado do Rio de Janeiro
PREFEITURA MUNICIPAL DE SILVA JARDIM
Secretaria Municipal de Planejamento e Desenvolvimento Econômico
Praça Amaral Peixoto, 46 – Centro – Silva Jardim
C.N.P.J N° 28.741.098/0001-57- CEP.: 28.820.000
Tel fax: (22) 2668-1118 Email planejamento.silvajardim@gmail.com

Anexo Único do Decreto nº 2674

DEMONSTRATIVO DE EXCESSO DE ARRECADAÇÃO POR FONTE DE RECURSO

PERÍODO DE REFERÊNCIA: **ATÉ 08/2023**
FONTE DE RECURSO: **FUNDEB VAAF**

PREVISTO PARA O EXERCÍCIO DE 2022			ARRECADADO NO EXERCÍCIO DE 2023	
	MÊS	ACUMULADO	MÊS	ACUMULADO
JANEIRO	29.833,00	29.833,00	41.439,57	41.439,57
FEVEREIRO	29.833,00	59.666,00	45.583,53	87.023,10
MARÇO	29.833,00	89.499,00	49.727,48	136.750,58
ABRIL	29.833,00	119.332,00	1.685.731,61	1.822.482,19
MAIO	29.833,00	149.165,00	212.542,64	2.035.024,83
JUNHO	29.833,00	178.998,00	227.161,12	2.262.185,95
JULHO	29.833,00	208.831,00	227.161,12	2.489.347,07
AGOSTO	29.833,00	238.664,00	241.753,55	2.731.100,62
SETEMBRO	29.833,00	268.497,00		2.731.100,62
OUTUBRO	29.833,00	298.330,00		2.731.100,62
NOVEMBRO	29.833,00	328.163,00		2.731.100,62
DEZEMBRO	29.837,00	358.000,00		2.731.100,62
TOTAL		358.000,00		2.731.100,62

PREVISTO NO 1º Período de 2022: 238.664,00
PREVISTO NO 2º Período de 2022: 119.336,00
ARRECADADO DO 1º Período de 2023: 2.731.100,62

Cálculo da Taxa de Incremento (r):

$$r = \frac{1^\circ \text{ Período Arrecadado de 2023}}{1^\circ \text{ Período Previsto de 2023}} \times 100 = \frac{2.731.100,62}{238.664,00} \times 100 = 1144,329\%$$

$$r = 1144,329\% - 100 = 1044,33\%$$

RESULTADO DO PERÍODO CALCULADO		1044,329%
Cálculo para acréscimo no 2º Período/2023	119.336,00	X1044,329% = 1.246.260,46
Valor Previsto do 2º Período/2022	119.336,00	
Porcentagem estimada - 2º Período/2023	1.246.260,46	
Total Estimado - 2º Período/2023	1.365.596,46	
RECEITA PREVISTA PARA 2023		358.000,00
MENOS:		
1 - ARRECADADO 1º PERÍODO DE 2023		2.731.100,62
2 - TOTAL ESTIMADO 2º PERÍODO DE 2023		1.365.596,46
PROVÁVEL EXCESSO DE ARRECADAÇÃO		3.738.697,08
3 - CRÉDITOS EXTRAORDINÁRIOS ABERTOS NO EXERCÍCIO		0,00
4 - EXCESSO JÁ UTILIZADO		2.730.000,00
DECRETO Nº 2628		2.030.000,00
DECRETO Nº 2659		700.000,00
EXCESSO DE ARRECADAÇÃO REAL		1.008.697,08

OBS: Sem valores do Instituto de Previdência, somente das Unidades Centralizadas

Fonte de recursos criada a partir do exercício financeiro de 2023

Comparativo da previsão de arrecadação e o valor efetivamente arrecadado.

Renata Machado Ribeiro
Sec. Mun. de Planejamento e Des. Econômico

Marcos João Soares
Prefeito em Exercício



Estado do Rio de Janeiro
PREFEITURA MUNICIPAL DE SILVA JARDIM
Secretaria Municipal de Planejamento e Desenvolvimento Econômico
Praça Amaral Peixoto, 46 – Centro – Silva Jardim
C.N.P.J N° 28.741.098/0001-57- CEP.: 28.820.000
Tel fax: (22) 2668-1118 Email planejamento.silvajardim@gmail.com

Anexo Único do Decreto nº 2679

DEMONSTRATIVO DE EXCESSO DE ARRECADAÇÃO POR FONTE DE RECURSO

PERÍODO DE REFERÊNCIA: **ATÉ 08/2023**
FONTE DE RECURSO: **ORDINÁRIO**

ARRECADADO NO EXERCÍCIO DE 2022			ARRECADADO NO EXERCÍCIO DE 2023		
	MÊS	ACUMULADO		MÊS	ACUMULADO
JANEIRO	108.613,20	108.613,20		375.494,99	375.494,99
FEVEREIRO	212.968,91	321.582,11		204.132,13	579.627,12
MARÇO	176.731,36	498.313,47		243.081,95	822.709,07
ABRIL	116.738,23	615.051,70		178.792,13	1.001.501,20
MAIO	190.047,99	805.099,69		226.548,88	1.228.050,08
JUNHO	92.816,17	897.915,86		164.067,22	1.392.117,30
JULHO	117.708,26	1.015.624,12		167.956,95	1.560.074,25
AGOSTO	184.055,96	1.199.680,08		193.125,40	1.753.199,65
SETEMBRO	124.066,18	1.323.746,26			1.753.199,65
OUTUBRO	127.369,91	1.451.116,17			1.753.199,65
NOVEMBRO	156.071,91	1.607.188,08			1.753.199,65
DEZEMBRO	121.518,07	1.728.706,15			1.753.199,65
TOTAL		1.728.706,15			1.753.199,65

ARRECADADO DO 1º Período de 2022: 1.199.680,08
ARRECADADO DO 2º Período de 2022: 529.026,07
ARRECADADO DO 1º Período de 2023: 1.753.199,65

Cálculo da Taxa de Incremento (r):

$$r = \frac{1^\circ \text{ Período de 2023}}{1^\circ \text{ Período de 2022}} \times 100 = \frac{1.753.199,65}{1.199.680,08} \times 100 = 146,139\%$$

$$r = 146,139\% - 100 = 46,14\%$$

RESULTADO DO PERÍODO CALCULADO		46,139%
Cálculo para acréscimo no 2º Período/2023	529.026,07 X 46,139% =	244.087,34
Valor do 2º Período/2022	529.026,07	
Porcentagem estimada - 2º Período/2023	244.087,34	
Total Estimado - 2º Período/2023	773.113,41	

RECEITA PREVISTA PARA 2023		1.465.090,00
MENOS:		
1 - ARRECADADO 1º PERÍODO DE 2023		1.753.199,65
2 - ARRECADADO 2º PERÍODO DE 2023		773.113,41

PROVÁVEL EXCESSO DE ARRECADAÇÃO		1.061.223,06
3 - CRÉDITOS EXTRAORDINÁRIOS ABERTOS NO EXERCÍCIO		
4 - EXCESSO JÁ UTILIZADO		0,00

EXCESSO DE ARRECADAÇÃO REAL		1.061.223,06
------------------------------------	--	---------------------

OBS: Sem valores do Instituto de Previdência, somente das Unidades Centralizadas

Renata Machado Ribeiro
Sec. Mun. de Planejamento e Des. Econômico

Maira Branco Monteiro
Prefeita



Estado do Rio de Janeiro
PREFEITURA MUNICIPAL DE SILVA JARDIM
Secretaria Municipal de Planejamento e Desenvolvimento Econômico
Praça Amaral Peixoto, 46 – Centro – Silva Jardim
C.N.P.J Nº 28.741.098/0001-57- CEP.: 28.820.000
Tel fax: (22) 2668-1118 Email planejamento.silvajardim@gmail.com

Anexo Único do Decreto nº 2681

DEMONSTRATIVO DE EXCESSO DE ARRECAÇÃO POR FONTE DE RECURSO

PERÍODO DE REFERÊNCIA: ATÉ 08/2023
FONTE DE RECURSO: IMPOSTOS E TRANSFERÊNCIAS

ARRECADADO NO EXERCÍCIO DE 2022		
MÊS		ACUMULADO
JANEIRO	5.407.069,59	5.407.069,59
FEVEREIRO	7.020.351,60	12.427.421,19
MARÇO	5.647.760,82	18.075.182,01
ABRIL	6.010.557,11	24.085.739,12
MAIO	6.382.303,86	30.468.042,98
JUNHO	6.500.439,66	36.968.482,64
JULHO	6.906.245,48	43.874.728,12
AGOSTO	5.772.523,14	49.647.251,26
SETEMBRO	6.907.801,65	56.555.052,91
OUTUBRO	5.443.511,03	61.998.563,94
NOVEMBRO	6.520.314,45	68.518.878,39
DEZEMBRO	7.862.621,72	76.381.500,11

TOTAL	76.381.500,11
-------	---------------

ARRECADADO DO 1º Período de 2022: 49.647.251,26
ARRECADADO DO 2º Período de 2022: 26.734.248,85
ARRECADADO DO 1º Período de 2023: 54.062.859,80

ARRECADADO NO EXERCÍCIO DE 2023	
MÊS	ACUMULADO
7.318.625,19	7.318.625,19
6.852.393,25	14.171.018,44
6.231.564,78	20.402.583,22
6.169.784,54	26.572.367,76
7.025.333,04	33.597.700,80
6.748.073,95	40.345.774,75
7.032.200,05	47.377.974,80
6.684.885,00	54.062.859,80
	54.062.859,80
	54.062.859,80
	54.062.859,80

54.062.859,80

Cálculo da Taxa de Incremento (r):

$$r = \frac{1^\circ \text{ Período de 2023}}{1^\circ \text{ Período de 2022}} \times 100 = \frac{54.062.859,80}{49.647.251,26} \times 100 = 108,894\%$$

$$r = 108,894\% - 100 = 8,89\%$$

RESULTADO DO PERÍODO CALCULADO	8,894%
Cálculo para acréscimo no 2º Período/2023	26.734.248,85 X 8,894% = 2.377.744,09
Valor do 2º Período/2022	26.734.248,85
Porcentagem estimada - 2º Período/2023	2.377.744,09
Total Estimado - 2º Período/2023	29.111.992,94

RECEITA PREVISTA PARA 2023	75.541.610,00
MENOS:	
1 - ARRECADADO 1º PERÍODO DE 2023	54.062.859,80
2 - ARRECADADO 2º PERÍODO DE 2023	29.111.992,94

PROVAVEL EXCESSO DE ARRECAÇÃO	7.633.242,74
-------------------------------	--------------

3 - CRÉDITOS EXTRAORDINARIOS ABERTOS NO EXERCÍCIO	
4 - EXCESSO JÁ UTILIZADO	6.771.000,00
DECRETO Nº 2572	2.010.000,00
DECRETO Nº 2581	433.000,00
DECRETO Nº 2592	340.000,00
DECRETO Nº 2593	30.000,00
DECRETO Nº 2606	900.000,00
DECRETO Nº 2630	186.000,00
DECRETO Nº 2639	52.000,00
DECRETO Nº 2647	1.000.000,00
DECRETO Nº 2660	1.820.000,00

EXCESSO DE ARRECAÇÃO REAL	862.242,74
---------------------------	------------

OBS: Sem valores do Instituto de Previdência, somente das Unidades Centralizadas

Renata Machado Ribeiro
Sec. Mun. de Planejamento e Des. Econômico

Maira Branco Monteiro
Prefeita



Estado do Rio de Janeiro
PREFEITURA MUNICIPAL DE SILVA JARDIM
Secretaria Municipal de Planejamento e Desenvolvimento Econômico
Praça Amaral Peixoto, 46 – Centro – Silva Jardim
C.N.P.J Nº 28.741.098/0001-57- CEP.: 28.820.000
Tel fax: (22) 2668-1118 Email planejamento.silvajardim@gmail.com

Anexo Único do Decreto nº 2683

DEMONSTRATIVO DE EXCESSO DE ARRECAÇÃO POR FONTE DE RECURSO

PERÍODO DE REFERÊNCIA: ATÉ 08/2023
FONTE DE RECURSO: ROYALTIES

ARRECADADO NO EXERCÍCIO DE 2022		
MÊS		ACUMULADO
JANEIRO	5.014.728,23	5.014.728,23
FEVEREIRO	4.842.411,53	9.857.139,76
MARÇO	5.911.320,49	15.768.460,25
ABRIL	9.063.559,18	24.832.019,43
MAIO	11.908.784,98	36.740.804,41
JUNHO	9.693.363,88	46.434.168,29
JULHO	9.709.697,73	56.143.866,02
AGOSTO	20.545.517,12	76.689.383,14
SETEMBRO	11.084.128,49	87.773.511,63
OUTUBRO	10.048.336,22	97.821.847,85
NOVEMBRO	9.448.932,95	107.270.780,80
DEZEMBRO	9.550.973,19	116.821.753,99

TOTAL	116.821.753,99
-------	----------------

ARRECADADO DO 1º Período de 2022: 76.689.383,14
ARRECADADO DO 2º Período de 2022: 40.132.370,85
ARRECADADO DO 1º Período de 2023: 58.523.704,94

ARRECADADO NO EXERCÍCIO DE 2023		
MÊS		ACUMULADO
	9.097.385,38	9.097.385,38
	8.091.667,59	17.189.052,97
	8.644.114,47	25.833.167,44
	7.674.321,43	33.507.488,87
	8.195.118,79	41.702.607,66
	8.364.997,80	50.067.605,46
	978.103,08	51.045.708,54
	7.477.996,40	58.523.704,94
		58.523.704,94
		58.523.704,94
		58.523.704,94

58.523.704,94

Cálculo da Taxa de Incremento (r):

$$r = \frac{1^\circ \text{ Período de 2023}}{1^\circ \text{ Período de 2022}} \times 100 = \frac{58.523.704,94}{76.689.383,14} \times 100 = 76,313\%$$

$$r = 76,313\% - 100 = -23,69\%$$

RESULTADO DO PERÍODO CALCULADO	-23,687%
--------------------------------	----------

Cálculo para acréscimo no 2º Período/2023	40.132.370,85	X-23,687% =	-9.506.154,68
---	---------------	-------------	----------------------

Valor do 2º Período/2022	40.132.370,85
Porcentagem estimada - 2º Período/2023	-9.506.154,68
Total Estimado - 2º Período/2023	30.626.216,17

RECEITA PREVISTA PARA 2023	59.971.500,00
----------------------------	---------------

MENOS:

1 - ARRECADADO 1º PERÍODO DE 2023	58.523.704,94
2 - ARRECADADO 2º PERÍODO DE 2023	30.626.216,17

PROVAVEL EXCESSO DE ARRECAÇÃO	29.178.421,11
-------------------------------	----------------------

3 - CRÉDITOS EXTRAORDINARIOS ABERTOS NO EXERCÍCIO	
4 - EXCESSO JÁ UTILIZADO	16.865.000,00
DECRETO Nº 2648	412.000,00
DECRETO Nº 2654	3.978.000,00
DECRETO Nº 2658	390.000,00
DECRETO Nº 2662	150.000,00
DECRETO Nº 2663	50.000,00
DECRETO Nº 2666	6.942.000,00
DECRETO Nº 2668	4.470.000,00
DECRETO Nº 2673	473.000,00

EXCESSO DE ARRECAÇÃO REAL	12.313.421,11
---------------------------	----------------------

OBS: Sem valores do Instituto de Previdência, somente das Unidades Centralizadas

Renata Machado Ribeiro
Sec. Mun. de Planejamento e Des. Econômico

Maira Branco Monteiro
Prefeita



Estado do Rio de Janeiro
PREFEITURA MUNICIPAL DE SILVA JARDIM
Secretaria Municipal de Planejamento e Desenvolvimento Econômico
Praça Amaral Peixoto, 46 – Centro – Silva Jardim
C.N.P.J Nº 28.741.098/0001-57- CEP.: 28.820.000
Tel fax: (22) 2668-1118 Email planejamento.silvajardim@gmail.com

Anexo Único do Decreto nº 2691

DEMONSTRATIVO DE EXCESSO DE ARRECADAÇÃO POR FONTE DE RECURSO

PERÍODO DE REFERÊNCIA: ATÉ 09/2023
FONTE DE RECURSO: ROYALTIES

ARRECADADO NO EXERCÍCIO DE 2022		
MÊS		ACUMULADO
JANEIRO	5.014.728,23	5.014.728,23
FEVEREIRO	4.842.411,53	9.857.139,76
MARÇO	5.911.320,49	15.768.460,25
ABRIL	9.063.559,18	24.832.019,43
MAIO	11.908.784,98	36.740.804,41
JUNHO	9.693.363,88	46.434.168,29
JULHO	9.709.697,73	56.143.866,02
AGOSTO	20.545.517,12	76.689.383,14
SETEMBRO	11.084.128,49	87.773.511,63
OUTUBRO	10.048.336,22	97.821.847,85
NOVEMBRO	9.448.932,95	107.270.780,80
DEZEMBRO	9.550.973,19	116.821.753,99

TOTAL	116.821.753,99
-------	----------------

ARRECADADO DO 1º Período de 2022: 87.773.511,63
ARRECADADO DO 2º Período de 2022: 29.048.242,36
ARRECADADO DO 1º Período de 2023: 73.007.243,85

ARRECADADO NO EXERCÍCIO DE 2023		
MÊS		ACUMULADO
	9.097.385,38	9.097.385,38
	8.091.667,59	17.189.052,97
	8.644.114,47	25.833.167,44
	7.674.321,43	33.507.488,87
	8.195.118,79	41.702.607,66
	8.364.997,80	50.067.605,46
	978.103,08	51.045.708,54
	7.477.996,40	58.523.704,94
	14.483.538,91	73.007.243,85
		73.007.243,85
		73.007.243,85

73.007.243,85

Cálculo da Taxa de Incremento (r):

$$r = \frac{1^\circ \text{ Período de 2023}}{1^\circ \text{ Período de 2022}} \times 100 = \frac{73.007.243,85}{87.773.511,63} \times 100 = 83,177\%$$

$$r = 83,177\% - 100 = -16,82\%$$

RESULTADO DO PERÍODO CALCULADO	-16,823%
--------------------------------	----------

Cálculo para acréscimo no 2º Período/2023	29.048.242,36	X-16,823% =	-4.886.785,81
---	---------------	-------------	---------------

Valor do 2º Período/2022	29.048.242,36
Porcentagem estimada - 2º Período/2023	-4.886.785,81
Total Estimado - 2º Período/2023	24.161.456,55

RECEITA PREVISTA PARA 2023	59.971.500,00
----------------------------	---------------

MENOS:

1 - ARRECADADO 1º PERÍODO DE 2023	73.007.243,85
2 - ARRECADADO 2º PERÍODO DE 2023	24.161.456,55

PROVÁVEL EXCESSO DE ARRECADAÇÃO	37.197.200,40
---------------------------------	---------------

3 - CRÉDITOS EXTRAORDINÁRIOS ABERTOS NO EXERCÍCIO	
4 - EXCESSO JÁ UTILIZADO	17.275.000,00
DECRETO Nº 2648	412.000,00
DECRETO Nº 2654	3.978.000,00
DECRETO Nº 2658	390.000,00
DECRETO Nº 2662	150.000,00
DECRETO Nº 2663	50.000,00
DECRETO Nº 2666	6.942.000,00
DECRETO Nº 2668	4.470.000,00
DECRETO Nº 2673	473.000,00
DECRETO Nº 2683	410.000,00

EXCESSO DE ARRECADAÇÃO REAL	19.922.200,40
-----------------------------	---------------

OBS: Sem valores do Instituto de Previdência, somente das Unidades Centralizadas

Renata Machado Ribeiro
Sec. Mun. de Planejamento e Des. Econômico

Maira Branco Monteiro
Prefeita



Estado do Rio de Janeiro
PREFEITURA MUNICIPAL DE SILVA JARDIM
Secretaria Municipal de Planejamento e Desenvolvimento Econômico
Praça Amaral Peixoto, 46 – Centro – Silva Jardim
C.N.P.J Nº 28.741.098/0001-57- CEP.: 28.820.000
Tel fax: (22) 2668-1118 Email planejamento.silvajardim@gmail.com

Anexo Único do Decreto nº 2694

DEMONSTRATIVO DE EXCESSO DE ARRECADAÇÃO POR FONTE DE RECURSO

PERÍODO DE REFERÊNCIA: ATÉ 09/2023
FONTE DE RECURSO: ROYALTIES

ARRECADADO NO EXERCÍCIO DE 2022			ARRECADADO NO EXERCÍCIO DE 2023		
	MÊS	ACUMULADO		MÊS	ACUMULADO
JANEIRO	5.014.728,23	5.014.728,23		9.097.385,38	9.097.385,38
FEVEREIRO	4.842.411,53	9.857.139,76		8.091.667,59	17.189.052,97
MARÇO	5.911.320,49	15.768.460,25		8.644.114,47	25.833.167,44
ABRIL	9.063.559,18	24.832.019,43		7.674.321,43	33.507.488,87
MAIO	11.908.784,98	36.740.804,41		8.195.118,79	41.702.607,66
JUNHO	9.693.363,88	46.434.168,29		8.364.997,80	50.067.605,46
JULHO	9.709.697,73	56.143.866,02		978.103,08	51.045.708,54
AGOSTO	20.545.517,12	76.689.383,14		7.477.996,40	58.523.704,94
SETEMBRO	11.084.128,49	87.773.511,63		14.483.538,91	73.007.243,85
OUTUBRO	10.048.336,22	97.821.847,85			73.007.243,85
NOVEMBRO	9.448.932,95	107.270.780,80			73.007.243,85
DEZEMBRO	9.550.973,19	116.821.753,99			73.007.243,85
TOTAL		116.821.753,99			73.007.243,85

ARRECADADO DO 1º Período de 2022: 87.773.511,63
ARRECADADO DO 2º Período de 2022: 29.048.242,36
ARRECADADO DO 1º Período de 2023: 73.007.243,85

Cálculo da Taxa de Incremento (r):

$$r = \frac{1^\circ \text{ Período de 2023}}{1^\circ \text{ Período de 2022}} \times 100 = \frac{73.007.243,85}{87.773.511,63} \times 100 = 83,177\%$$

$$r = 83,177\% - 100 = -16,82\%$$

RESULTADO DO PERÍODO CALCULADO	-16,823%
Cálculo para acréscimo no 2º Período/2023	29.048.242,36 X-16,823% = -4.886.785,81
Valor do 2º Período/2022	29.048.242,36
Porcentagem estimada - 2º Período/2023	-4.886.785,81
Total Estimado - 2º Período/2023	24.161.456,55

RECEITA PREVISTA PARA 2023	59.971.500,00
MENOS:	
1 - ARRECADADO 1º PERÍODO DE 2023	73.007.243,85
2 - ARRECADADO 2º PERÍODO DE 2023	24.161.456,55

PROVÁVEL EXCESSO DE ARRECADAÇÃO	37.197.200,40
3 - CRÉDITOS EXTRAORDINÁRIOS ABERTOS NO EXERCÍCIO	
4 - EXCESSO JÁ UTILIZADO	17.585.000,00
DECRETO Nº 2648	412.000,00
DECRETO Nº 2654	3.978.000,00
DECRETO Nº 2658	390.000,00
DECRETO Nº 2662	150.000,00
DECRETO Nº 2663	50.000,00
DECRETO Nº 2666	6.942.000,00
DECRETO Nº 2668	4.470.000,00
DECRETO Nº 2673	473.000,00
DECRETO Nº 2683	410.000,00
DECRETO Nº 2691	310.000,00

EXCESSO DE ARRECADAÇÃO REAL	19.612.200,40
-----------------------------	---------------

OBS: Sem valores do Instituto de Previdência, somente das Unidades Centralizadas

Renata Machado Ribeiro
Sec. Mun. de Planejamento e Des. Econômico

Maira Branco Monteiro
Prefeita



Estado do Rio de Janeiro
PREFEITURA MUNICIPAL DE SILVA JARDIM
Secretaria Municipal de Planejamento e Desenvolvimento Econômico
Praça Amaral Peixoto, 46 – Centro – Silva Jardim
C.N.P.J N° 28.741.098/0001-57- CEP.: 28.820.000
Tel fax: (22) 2668-1118 Email planejamento.silvajardim@gmail.com

Anexo Único do Decreto nº

DEMONSTRATIVO DE EXCESSO DE ARRECADAÇÃO POR FONTE DE RECURSO

PERÍODO DE REFERÊNCIA: **ATÉ 09/2023**
FONTE DE RECURSO: **FUNDEB**

ARRECADADO NO EXERCÍCIO DE 2022		
MÊS		ACUMULADO
JANEIRO	2.170.034,75	2.170.034,75
FEVEREIRO	2.315.970,18	4.486.004,93
MARÇO	2.046.790,42	6.532.795,35
ABRIL	1.928.279,75	8.461.075,10
MAIO	2.109.937,33	10.571.012,43
JUNHO	2.000.252,12	12.571.264,55
JULHO	1.822.927,43	14.394.191,98
AGOSTO	1.752.466,53	16.146.658,51
SETEMBRO	1.945.977,80	18.092.636,31
OUTUBRO	1.570.285,82	19.662.922,13
NOVEMBRO	1.930.749,00	21.593.671,13
DEZEMBRO	1.788.665,54	23.382.336,67

ARRECADADO NO EXERCÍCIO DE 2023		
MÊS		ACUMULADO
	2.196.710,55	2.196.710,55
	1.915.023,74	4.111.734,29
	1.814.958,02	5.926.692,31
	1.721.493,86	7.648.186,17
	1.928.003,95	9.576.190,12
	1.746.648,39	11.322.838,51
	1.689.458,63	13.012.297,14
	1.901.781,20	14.914.078,34
	1.752.388,36	16.666.466,70
		16.666.466,70
		16.666.466,70
		16.666.466,70

TOTAL	23.382.336,67
-------	---------------

16.666.466,70

ARRECADADO DO 1º Período de 2022: 18.092.636,31
ARRECADADO DO 2º Período de 2022: 5.289.700,36
ARRECADADO DO 1º Período de 2023: 16.666.466,70

Cálculo da Taxa de Incremento (r):

$$r = \frac{1^\circ \text{ Período de 2023}}{1^\circ \text{ Período de 2022}} \times 100 = \frac{16.666.466,70}{18.092.636,31} \times 100 = 92,117\%$$

$$r = 92,117\% - 100 = -7,88\%$$

RESULTADO DO PERÍODO CALCULADO	-7,883%
Cálculo para acréscimo no 2º Período/2023	5.289.700,36 X -7,883% = -416.987,08
Valor do 2º Período/2022	5.289.700,36
Porcentagem estimada - 2º Período/2023	-416.987,08
Total Estimado - 2º Período/2023	4.872.713,28

RECEITA PREVISTA PARA 2023	19.484.000,00
MENOS:	
1 - ARRECADADO 1º PERÍODO DE 2023	16.666.466,70
2 - ARRECADADO 2º PERÍODO DE 2023	4.872.713,28

PROVÁVEL EXCESSO DE ARRECADAÇÃO	2.055.179,98
3 - CRÉDITOS EXTRAORDINÁRIOS ABERTOS NO EXERCÍCIO	
4 - EXCESSO JÁ UTILIZADO	0,00

EXCESSO DE ARRECADAÇÃO REAL	2.055.179,98
-----------------------------	--------------

OBS: Sem valores do Instituto de Previdência, somente das Unidades Centralizadas

Renata Machado Ribeiro
Sec. Mun. de Planejamento e Des. Econômico

Maira Branco Monteiro
Prefeita



Estado do Rio de Janeiro
PREFEITURA MUNICIPAL DE SILVA JARDIM
Secretaria Municipal de Planejamento e Desenvolvimento Econômico
Praça Amaral Peixoto, 46 – Centro – Silva Jardim
C.N.P.J Nº 28.741.098/0001-57- CEP.: 28.820.000
Tel fax: (22) 2668-1118 Email planejamento.silvajardim@gmail.com

Anexo Único do Decreto nº 2701

DEMONSTRATIVO DE EXCESSO DE ARRECADAÇÃO POR FONTE DE RECURSO

PERÍODO DE REFERÊNCIA: ATÉ 09/2023
FONTE DE RECURSO: ROYALTIES PRÉ-SAL EDUCAÇÃO 75%

ARRECADADO NO EXERCÍCIO DE 2022		
MÊS		ACUMULADO
JANEIRO	0,00	0,00
FEVEREIRO	1.548.635,12	1.548.635,12
MARÇO	895.250,73	2.443.885,85
ABRIL	1.480.988,52	3.924.874,37
MAIO	1.909.947,60	5.834.821,97
JUNHO	1.594.188,92	7.429.010,89
JULHO	2.519.582,29	9.948.593,18
AGOSTO	5.712.401,08	15.660.994,26
SETEMBRO	2.746.619,64	18.407.613,90
OUTUBRO	2.562.197,13	20.969.811,03
NOVEMBRO	2.087.281,87	23.057.092,90
DEZEMBRO	2.496.078,09	25.553.170,99
TOTAL		25.553.170,99

ARRECADADO NO EXERCÍCIO DE 2023	
MÊS	ACUMULADO
	2.465.135,81
	2.182.137,27
	2.445.397,43
	2.255.896,04
	1.936.899,26
	2.160.038,20
	64.806,69
	2.100.490,21
	4.418.072,56
	20.028.873,47
	20.028.873,47
	20.028.873,47
	20.028.873,47
	20.028.873,47

ARRECADADO DO 1º Período de 2022: 18.407.613,90
ARRECADADO DO 2º Período de 2022: 7.145.557,09
ARRECADADO DO 1º Período de 2023: 20.028.873,47

Cálculo da Taxa de Incremento (r):

$$r = \frac{1^\circ \text{ Período de 2023}}{1^\circ \text{ Período de 2022}} \times 100 = \frac{20.028.873,47}{18.407.613,90} \times 100 = 108,808\%$$
$$r = 108,808\% - 100 = 8,81\%$$

RESULTADO DO PERÍODO CALCULADO		8,808%
Cálculo para acréscimo no 2º Período/2023	7.145.557,09 X 8,808% =	629.380,67
Valor do 2º Período/2022	7.145.557,09	
Porcentagem estimada - 2º Período/2023	629.380,67	
Total Estimado - 2º Período/2023	7.774.937,76	

RECEITA PREVISTA PARA 2023	953.000,00
----------------------------	------------

MENOS:

1 - ARRECADADO 1º PERÍODO DE 2023	20.028.873,47
2 - ARRECADADO 2º PERÍODO DE 2023	7.774.937,76

PROVÁVEL EXCESSO DE ARRECADAÇÃO	26.850.811,23
---------------------------------	---------------

3 - CRÉDITOS EXTRAORDINÁRIOS ABERTOS NO EXERCÍCIO	
4 - EXCESSO JÁ UTILIZADO	
	25.585.000,00
DECRETO Nº 2567	7.845.000,00
DECRETO Nº 2577	5.163.000,00
DECRETO Nº 2586	3.008.000,00
DECRETO Nº 2590	3.500.000,00
DECRETO Nº 2597	10.000,00
DECRETO Nº 2598	500.000,00
DECRETO Nº 2604	285.000,00
DECRETO Nº 2612	532.000,00
DECRETO Nº 2617	1.938.000,00
DECRETO Nº 2621	502.000,00
DECRETO Nº 2631	520.000,00
DECRETO Nº 2632	42.000,00
DECRETO Nº 2640	600.000,00
DECRETO Nº 2645	1.000.000,00
DECRETO Nº 2649	140.000,00

EXCESSO DE ARRECADAÇÃO REAL	1.265.811,23
-----------------------------	--------------

OBS: Sem valores do Instituto de Previdência, somente das Unidades Centralizadas

Renata Machado Ribeiro
Sec. Mun. de Planejamento e Des. Econômico

Maira Branco Monteiro
Prefeita



Estado do Rio de Janeiro
PREFEITURA MUNICIPAL DE SILVA JARDIM
Secretaria Municipal de Planejamento e Desenvolvimento Econômico
Praça Amaral Peixoto, 46 – Centro – Silva Jardim
C.N.P.J Nº 28.741.098/0001-57- CEP.: 28.820.000
Tel fax: (22) 2668-1118 Email planejamento.silvajardim@gmail.com

Anexo Único do Decreto nº 2702

DEMONSTRATIVO DE EXCESSO DE ARRECAÇÃO POR FONTE DE RECURSO

PERÍODO DE REFERÊNCIA: **ATÉ 09/2023**
FONTE DE RECURSO: **SALÁRIO EDUCAÇÃO**

ARRECADADO NO EXERCÍCIO DE 2022			ARRECADADO NO EXERCÍCIO DE 2023		
	MÊS	ACUMULADO		MÊS	ACUMULADO
JANEIRO	359.205,42	359.205,42		422.318,39	422.318,39
FEVEREIRO	241.276,79	600.482,21		239.385,69	661.704,08
MARÇO	227.823,29	828.305,50		249.491,89	911.195,97
ABRIL	217.114,36	1.045.419,86		235.126,97	1.146.322,94
MAIO	229.188,66	1.274.608,52		257.233,75	1.403.556,69
JUNHO	224.202,20	1.498.810,72		245.775,18	1.649.331,87
JULHO	223.283,86	1.722.094,58		276.251,15	1.925.583,02
AGOSTO	229.882,23	1.951.976,81		250.212,58	2.175.795,60
SETEMBRO	262.554,65	2.214.531,46		267.241,64	2.443.037,24
OUTUBRO	251.520,80	2.466.052,26			2.443.037,24
NOVEMBRO	237.957,53	2.704.009,79			2.443.037,24
DEZEMBRO	236.121,69	2.940.131,48			2.443.037,24
TOTAL			2.443.037,24		
2.940.131,48					

ARRECADADO DO 1º Período de 2022: 2.214.531,46
ARRECADADO DO 2º Período de 2022: 725.600,02
ARRECADADO DO 1º Período de 2023: 2.443.037,24

Cálculo da Taxa de Incremento (r):

$$r = \frac{1^\circ \text{ Período de 2023}}{1^\circ \text{ Período de 2022}} \times 100 = \frac{2.443.037,24}{2.214.531,46} \times 100 = 110,318\%$$

$$r = 110,318\% - 100 = 10,32\%$$

RESULTADO DO PERÍODO CALCULADO		10,318%
Cálculo para acréscimo no 2º Período/2023	725.600,02 X 10,318% =	74.867,41
Valor do 2º Período/2022	725.600,02	
Porcentagem estimada - 2º Período/2023	74.867,41	
Total Estimado - 2º Período/2023	800.467,43	
RECEITA PREVISTA PARA 2023		2.645.000,00
MENOS:		
1 - ARRECADADO 1º PERÍODO DE 2023		2.443.037,24
2 - ARRECADADO 2º PERÍODO DE 2023		800.467,43
PROVAVEL EXCESSO DE ARRECAÇÃO		598.504,67
3 - CRÉDITOS EXTRAORDINARIOS ABERTOS NO EXERCÍCIO		
4 - EXCESSO JÁ UTILIZADO		183.000,00
DECRETO Nº 2655		81.000,00
DECRETO Nº 2665		102.000,00
EXCESSO DE ARRECAÇÃO REAL		415.504,67

OBS: Sem valores do Instituto de Previdência, somente das Unidades Centralizadas

Renata Machado Ribeiro
Sec. Mun. de Planejamento e Des. Econômico

Maira Branco Figueiredo
Prefeita

**DEMONSTRATIVO DE EXCESSO DE ARRECADAÇÃO POR FONTE DE RECURSO**

ARRECADADO NO EXERCÍCIO DE 2022
MÊS **ACUMULADO**

ARRECADADO NO EXERCÍCIO DE 2023
MÊS ACUMULADO

9.097.385,38	9.097.385,38
8.091.667,59	17.189.052,97
8.644.114,47	25.833.167,44
7.674.321,43	33.507.488,87
8.195.118,79	41.702.607,66
8.364.997,80	50.607.605,46
978.103,08	51.045.708,54
7.477.996,40	58.523.704,94
14.483.538,91	73.007.243,85
	73.007.243,85
	73.007.243,85
	73.007.243,85
	73.007.243,85

Cálculo da Taxa de Incremento (r):

r =	$\frac{1^{\circ} \text{ Período de 2023}}{1^{\circ} \text{ Período de 2022}}$	X 100 =	$\frac{73.007.243,85}{87.773.511,63}$	X 100=	83,177%
-----	---	---------	---------------------------------------	--------	---------

$$r = 83.177\% - 100 = -16.82\%$$

RESULTADO DO PERÍODO CALCULADO		-16,823%	
Cálculo para acréscimo no 2º Período/2023	29.048.242,36	X-16,823% =	-4.886.785,81
Valor do 2º Período/2022	29.048.242,36		
Porcentagem estimada - 2º Período/2023	-4.886.785,81		
Total Estimado - 2º Período/2023	24.161.456,55		

RECEITA PREVISTA PARA 2023	59.971.500,00
-----------------------------------	----------------------

MENOS:

1 - ARRECADADO 1º PERÍODO DE 2023	73.007.243,85
2 - ARRECADADO 2º PERÍODO DE 2023	24.161.456,55

PROVAVEL EXCESSO DE ARRECADAÇÃO

3 - CRÉDITOS EXTRAORDINÁRIOS ABERTOS NO EXERCÍCIO		
4 - EXCESSO JÁ UTILIZADO		18.721.000,00
	DECRETO Nº 2648	412.000,00
	DECRETO Nº 2654	3.978.000,00
	DECRETO Nº 2658	390.000,00
	DECRETO Nº 2662	150.000,00
	DECRETO Nº 2663	50.000,00
	DECRETO Nº 2666	6.942.000,00
	DECRETO Nº 2668	4.470.000,00
	DECRETO Nº 2673	473.000,00
	DECRETO Nº 2683	410.000,00
	DECRETO Nº 2691	310.000,00
	DECRETO Nº 2694	1.136.000,00

EXCESSO DE ARRECADAÇÃO REAL

OBS: Sem valores do Instituto de Previdência, somente das Unidades Centralizadas

Renata Machado Ribeiro
Sec. Mun. de Planejamento e Des. Econômico

Maira Branco Monteiro
Prefeita



Estado do Rio de Janeiro
PREFEITURA MUNICIPAL DE SILVA JARDIM
Secretaria Municipal de Planejamento e Desenvolvimento Econômico
Praça Amaral Peixoto, 46 – Centro – Silva Jardim
C.N.P.J Nº 28.741.098/0001-57- CEP.: 28.820.000
Tel fax: (22) 2668-1118 Email planejamento.silvajardim@gmail.com

Anexo Único do Decreto nº 2705

DEMONSTRATIVO DE EXCESSO DE ARRECAÇÃO POR FONTE DE RECURSO

PERÍODO DE REFERÊNCIA: ATÉ 10/2023
FONTE DE RECURSO: ROYALTIES

ARRECADADO NO EXERCÍCIO DE 2022		
MÊS		ACUMULADO
JANEIRO	5.014.728,23	5.014.728,23
FEVEREIRO	4.842.411,53	9.857.139,76
MARÇO	5.911.320,49	15.768.460,25
ABRIL	9.063.559,18	24.832.019,43
MAIO	11.908.784,98	36.740.804,41
JUNHO	9.693.363,88	46.434.168,29
JULHO	9.709.697,73	56.143.866,02
AGOSTO	20.545.517,12	76.689.383,14
SETEMBRO	11.084.128,49	87.773.511,63
OUTUBRO	10.048.336,22	97.821.847,85
NOVEMBRO	9.448.932,95	107.270.780,80
DEZEMBRO	9.550.973,19	116.821.753,99

ARRECADADO NO EXERCÍCIO DE 2023		
MÊS		ACUMULADO
	9.097.385,38	9.097.385,38
	8.091.667,59	17.189.052,97
	8.644.114,47	25.833.167,44
	7.674.321,43	33.507.488,87
	8.195.118,79	41.702.607,66
	8.364.997,80	50.067.605,46
	978.103,08	51.045.708,54
	7.477.996,40	58.523.704,94
	14.483.538,91	73.007.243,85
	8.724.105,12	81.731.348,97
		81.731.348,97

TOTAL	116.821.753,99
-------	----------------

81.731.348,97

ARRECADADO DO 1º Período de 2022: 97.821.847,85
ARRECADADO DO 2º Período de 2022: 18.999.906,14
ARRECADADO DO 1º Período de 2023: 81.731.348,97

Cálculo da Taxa de Incremento (r):

$$r = \frac{1^\circ \text{ Período de 2023}}{1^\circ \text{ Período de 2022}} \times 100 = \frac{81.731.348,97}{97.821.847,85} \times 100 = 83,551\%$$

$$r = 83,551\% - 100 = -16,45\%$$

RESULTADO DO PERÍODO CALCULADO		-16,449%	
Cálculo para acréscimo no 2º Período/2023	18.999.906,14	X -16,449% =	-3.125.294,56

Valor do 2º Período/2022	18.999.906,14
Porcentagem estimada - 2º Período/2023	-3.125.294,56
Total Estimado - 2º Período/2023	15.874.611,58

RECEITA PREVISTA PARA 2023	59.971.500,00
----------------------------	---------------

MENOS:

1 - ARRECADADO 1º PERÍODO DE 2023	81.731.348,97
2 - ARRECADADO 2º PERÍODO DE 2023	15.874.611,58

PROVAVEL EXCESSO DE ARRECAÇÃO	37.634.460,55
-------------------------------	---------------

3 - CRÉDITOS EXTRAORDINÁRIOS ABERTOS NO EXERCÍCIO	
4 - EXCESSO JÁ UTILIZADO	23.510.000,00
DECRETO Nº 2648	412.000,00
DECRETO Nº 2654	3.978.000,00
DECRETO Nº 2658	390.000,00
DECRETO Nº 2662	150.000,00
DECRETO Nº 2663	50.000,00
DECRETO Nº 2666	6.942.000,00
DECRETO Nº 2668	4.470.000,00
DECRETO Nº 2673	473.000,00
DECRETO Nº 2683	410.000,00
DECRETO Nº 2691	310.000,00
DECRETO Nº 2694	1.136.000,00
DECRETO Nº 2703	4.789.000,00

EXCESSO DE ARRECAÇÃO REAL	14.124.460,55
---------------------------	---------------

OBS: Sem valores do Instituto de Previdência, somente das Unidades Centralizadas

Renata Machado Ribeiro
Sec. Mun. de Planejamento e Des. Econômico

Maira Branco Monteiro
Prefeita



Estado do Rio de Janeiro
PREFEITURA MUNICIPAL DE SILVA JARDIM
Secretaria Municipal de Planejamento e Desenvolvimento Econômico
Praça Amaral Peixoto, 46 – Centro – Silva Jardim
C.N.P.J Nº 28.741.098/0001-57- CEP.: 28.820.000
Tel fax: (22) 2668-1118 Email planejamento.silvajardim@gmail.com

Anexo Único do Decreto nº 2707

DEMONSTRATIVO DE EXCESSO DE ARRECAÇÃO POR FONTE DE RECURSO

PERÍODO DE REFERÊNCIA:

ATÉ 10/2023

FONTE DE RECURSO:

SALÁRIO EDUCAÇÃO

ARRECADADO NO EXERCÍCIO DE 2022		
MÊS		ACUMULADO
JANEIRO	359.205,42	359.205,42
FEVEREIRO	241.276,79	600.482,21
MARÇO	227.823,29	828.305,50
ABRIL	217.114,36	1.045.419,86
MAIO	229.188,66	1.274.608,52
JUNHO	224.202,20	1.498.810,72
JULHO	223.283,86	1.722.094,58
AGOSTO	229.882,23	1.951.976,81
SETEMBRO	262.554,65	2.214.531,46
OUTUBRO	251.520,80	2.466.052,26
NOVEMBRO	237.957,53	2.704.009,79
DEZEMBRO	236.121,69	2.940.131,48

TOTAL	2.940.131,48
-------	--------------

ARRECADADO DO 1º Período de 2022: 2.466.052,26

ARRECADADO DO 2º Período de 2022: 474.079,22

ARRECADADO DO 1º Período de 2023: 2.704.510,81

ARRECADADO NO EXERCÍCIO DE 2023		
MÊS		ACUMULADO
	422.318,39	422.318,39
	239.385,69	661.704,08
	249.491,89	911.195,97
	235.126,97	1.146.322,94
	257.233,75	1.403.556,69
	245.775,18	1.649.331,87
	276.251,15	1.925.583,02
	250.212,58	2.175.795,60
	267.241,64	2.443.037,24
	261.473,57	2.704.510,81
		2.704.510,81

2.704.510,81

Cálculo da Taxa de Incremento (r):

$$r = \frac{1^\circ \text{ Período de 2023}}{1^\circ \text{ Período de 2022}} \times 100 = \frac{2.704.510,81}{2.466.052,26} \times 100 = 109,670\%$$

$$r = 109,670\% - 100 = 9,67\%$$

RESULTADO DO PERÍODO CALCULADO	9,670%
--------------------------------	--------

Cálculo para acréscimo no 2º Período/2023	474.079,22	X9,67% =	45.843,46
---	------------	----------	------------------

Valor do 2º Período/2022	474.079,22
Porcentagem estimada - 2º Período/2023	45.843,46
Total Estimado - 2º Período/2023	519.922,68

RECEITA PREVISTA PARA 2023	2.645.000,00
----------------------------	--------------

MENOS:

1 - ARRECADADO 1º PERÍODO DE 2023	2.704.510,81
2 - ARRECADADO 2º PERÍODO DE 2023	519.922,68

PROVAVEL EXCESSO DE ARRECAÇÃO	579.433,49
-------------------------------	-------------------

3 - CRÉDITOS EXTRAORDINARIOS ABERTOS NO EXERCÍCIO	
4 - EXCESSO JÁ UTILIZADO	383.000,00
DECRETO Nº 2655	81.000,00
DECRETO Nº 2665	102.000,00
DECRETO Nº 2702	200.000,00

EXCESSO DE ARRECAÇÃO REAL	196.433,49
---------------------------	-------------------

OBS: Sem valores do Instituto de Previdência, somente das Unidades Centralizadas

Renata Machado Ribeiro
Sec. Mun. de Planejamento e Des. Econômico

Maira Branco Figueiredo
Prefeita



Estado do Rio de Janeiro
PREFEITURA MUNICIPAL DE SILVA JARDIM
Secretaria Municipal de Planejamento e Desenvolvimento Econômico
Praça Amaral Peixoto, 46 – Centro – Silva Jardim
C.N.P.J Nº 28.741.098/0001-57- CEP.: 28.820.000
Tel fax: (22) 2668-1118 Email planejamento.silvajardim@gmail.com

Anexo Único do Decreto nº 2711

DEMONSTRATIVO DE EXCESSO DE ARRECAÇÃO POR FONTE DE RECURSO

PERÍODO DE REFERÊNCIA: ATÉ 10/2023
FONTE DE RECURSO: ROYALTIES

ARRECADADO NO EXERCÍCIO DE 2022		
MÊS		ACUMULADO
JANEIRO	5.014.728,23	5.014.728,23
FEVEREIRO	4.842.411,53	9.857.139,76
MARÇO	5.911.320,49	15.768.460,25
ABRIL	9.063.559,18	24.832.019,43
MAIO	11.908.784,98	36.740.804,41
JUNHO	9.693.363,88	46.434.168,29
JULHO	9.709.697,73	56.143.866,02
AGOSTO	20.545.517,12	76.689.383,14
SETEMBRO	11.084.128,49	87.773.511,63
OUTUBRO	10.048.336,22	97.821.847,85
NOVEMBRO	9.448.932,95	107.270.780,80
DEZEMBRO	9.550.973,19	116.821.753,99

ARRECADADO NO EXERCÍCIO DE 2023	
MÊS	ACUMULADO
	9.097.385,38
	8.091.667,59
	8.644.114,47
	7.674.321,43
	8.195.118,79
	8.364.997,80
	978.103,08
	7.477.996,40
	14.483.538,91
	8.724.167,00
	81.731.410,85
	81.731.410,85

TOTAL	116.821.753,99
-------	----------------

81.731.410,85

ARRECADADO DO 1º Período de 2022: 97.821.847,85
ARRECADADO DO 2º Período de 2022: 18.999.906,14
ARRECADADO DO 1º Período de 2023: 81.731.410,85

Cálculo da Taxa de Incremento (r):

$$r = \frac{1^\circ \text{ Período de 2023}}{1^\circ \text{ Período de 2022}} \times 100 = \frac{81.731.410,85}{97.821.847,85} \times 100 = 83,551\%$$

$$r = 83,551\% - 100 = -16,45\%$$

RESULTADO DO PERÍODO CALCULADO		-16,449%	
Cálculo para acréscimo no 2º Período/2023	18.999.906,14	X-16,449% =	-3.125.294,56
Valor do 2º Período/2022	18.999.906,14		
Porcentagem estimada - 2º Período/2023	-3.125.294,56		
Total Estimado - 2º Período/2023	15.874.611,58		

RECEITA PREVISTA PARA 2023	59.971.500,00
----------------------------	---------------

MENOS:

1 - ARRECADADO 1º PERÍODO DE 2023	81.731.410,85
2 - ARRECADADO 2º PERÍODO DE 2023	15.874.611,58

PROVAVEL EXCESSO DE ARRECAÇÃO	37.634.522,43
-------------------------------	---------------

3 - CRÉDITOS EXTRAORDINÁRIOS ABERTOS NO EXERCÍCIO	
4 - EXCESSO JÁ UTILIZADO	
	25.865.000,00
DECRETO Nº 2648	412.000,00
DECRETO Nº 2654	3.978.000,00
DECRETO Nº 2658	390.000,00
DECRETO Nº 2662	150.000,00
DECRETO Nº 2663	50.000,00
DECRETO Nº 2666	6.942.000,00
DECRETO Nº 2668	4.470.000,00
DECRETO Nº 2673	473.000,00
DECRETO Nº 2683	410.000,00
DECRETO Nº 2691	310.000,00
DECRETO Nº 2694	1.136.000,00
DECRETO Nº 2703	4.789.000,00
DECRETO Nº 2705	2.355.000,00

EXCESSO DE ARRECAÇÃO REAL	11.769.522,43
---------------------------	---------------

OBS: Sem valores do Instituto de Previdência, somente das Unidades Centralizadas

Renata Machado Ribeiro
Sec. Mun. de Planejamento e Des. Econômico

Maira Branco Monteiro
Prefeita



Estado do Rio de Janeiro
PREFEITURA MUNICIPAL DE SILVA JARDIM
Secretaria Municipal de Planejamento e Desenvolvimento Econômico
Praça Amaral Peixoto, 46 – Centro – Silva Jardim
C.N.P.J Nº 28.741.098/0001-57- CEP.: 28.820.000
Tel fax: (22) 2668-1118 Email planejamento.silvajardim@gmail.com

Anexo Único do Decreto nº 2717

DEMONSTRATIVO DE EXCESSO DE ARRECAÇÃO POR FONTE DE RECURSO

PERÍODO DE REFERÊNCIA: ATÉ 10/2023
FONTE DE RECURSO: IMPOSTOS E TRANSFERÊNCIAS

ARRECADADO NO EXERCÍCIO DE 2022		
MÊS		ACUMULADO
JANEIRO	5.407.069,59	5.407.069,59
FEVEREIRO	7.020.351,60	12.427.421,19
MARÇO	5.647.760,82	18.075.182,01
ABRIL	6.010.557,11	24.085.739,12
MAIO	6.382.303,86	30.468.042,98
JUNHO	6.500.439,66	36.968.482,64
JULHO	6.906.245,48	43.874.728,12
AGOSTO	5.772.523,14	49.647.251,26
SETEMBRO	6.907.801,65	56.555.052,91
OUTUBRO	5.443.511,03	61.998.563,94
NOVEMBRO	6.520.314,45	68.518.878,39
DEZEMBRO	7.862.621,72	76.381.500,11

ARRECADADO NO EXERCÍCIO DE 2023		
MÊS		ACUMULADO
	7.318.625,19	7.318.625,19
	6.852.393,25	14.171.018,44
	6.231.564,78	20.402.583,22
	6.169.784,54	26.572.367,76
	7.025.333,04	33.597.700,80
	6.748.073,95	40.345.774,75
	7.032.200,05	47.377.974,80
	6.684.885,00	54.062.859,80
	6.802.543,40	60.865.403,20
	7.221.970,83	68.087.374,03
		68.087.374,03
		68.087.374,03

TOTAL	76.381.500,11
-------	---------------

68.087.374,03

ARRECADADO DO 1º Período de 2022: 61.998.563,94
ARRECADADO DO 2º Período de 2022: 14.382.936,17
ARRECADADO DO 1º Período de 2023: 68.087.374,03

Cálculo da Taxa de Incremento (r):

$$r = \frac{1^\circ \text{ Período de 2023}}{1^\circ \text{ Período de 2022}} \times 100 = \frac{68.087.374,03}{61.998.563,94} \times 100 = 109,821\%$$

$$r = 109,821\% - 100 = 9,82\%$$

RESULTADO DO PERÍODO CALCULADO		9,821%	
Cálculo para acréscimo no 2º Período/2023	14.382.936,17	X9,821	1.412.548,16
Valor do 2º Período/2022	14.382.936,17		
Porcentagem estimada - 2º Período/2023	1.412.548,16		
Total Estimado - 2º Período/2023	15.795.484,33		

RECEITA PREVISTA PARA 2023	75.541.610,00
MENOS:	
1 - ARRECADADO 1º PERÍODO DE 2023	68.087.374,03
2 - ARRECADADO 2º PERÍODO DE 2023	15.795.484,33

PROVAVEL EXCESSO DE ARRECAÇÃO	8.341.248,36
-------------------------------	--------------

3 - CRÉDITOS EXTRAORDINARIOS ABERTOS NO EXERCICIO	
4 - EXCESSO JÁ UTILIZADO	7.621.000,00
DECRETO Nº 2572	2.010.000,00
DECRETO Nº 2581	433.000,00
DECRETO Nº 2592	340.000,00
DECRETO Nº 2593	30.000,00
DECRETO Nº 2606	900.000,00
DECRETO Nº 2630	186.000,00
DECRETO Nº 2639	52.000,00
DECRETO Nº 2647	1.000.000,00
DECRETO Nº 2660	1.820.000,00
DECRETO Nº 2681	850.000,00

EXCESSO DE ARRECAÇÃO REAL	720.248,36
---------------------------	------------

OBS: Sem valores do Instituto de Previdência, somente das Unidades Centralizadas

Renata Machado Ribeiro
Sec. Mun. de Planejamento e Des. Econômico

Maira Branco Monteiro
Prefeita



Estado do Rio de Janeiro
PREFEITURA MUNICIPAL DE SILVA JARDIM
Secretaria Municipal de Planejamento e Desenvolvimento Econômico
Praça Amaral Peixoto, 46 – Centro – Silva Jardim
C.N.P.J Nº 28.741.098/0001-57- CEP.: 28.820.000
Tel fax: (22) 2668-1118 Email planejamento.silvajardim@gmail.com

Anexo Único do Decreto nº 2718

DEMONSTRATIVO DE EXCESSO DE ARRECADAÇÃO POR FONTE DE RECURSO

PERÍODO DE REFERÊNCIA: **ATÉ 10/2023**
FONTE DE RECURSO: **FUNDEB**

ARRECADADO NO EXERCÍCIO DE 2022			ARRECADADO NO EXERCÍCIO DE 2023		
MÊS		ACUMULADO	MÊS		ACUMULADO
JANEIRO	2.170.034,75	2.170.034,75		2.196.710,55	2.196.710,55
FEVEREIRO	2.315.970,18	4.486.004,93		1.915.023,74	4.111.734,29
MARÇO	2.046.790,42	6.532.795,35		1.814.958,02	5.926.692,31
ABRIL	1.928.279,75	8.461.075,10		1.721.493,86	7.648.186,17
MAIO	2.109.937,33	10.571.012,43		1.928.003,95	9.576.190,12
JUNHO	2.000.252,12	12.571.264,55		1.746.648,39	11.322.838,51
JULHO	1.822.927,43	14.394.191,98		1.689.458,63	13.012.297,14
AGOSTO	1.752.466,53	16.146.658,51		1.901.781,20	14.914.078,34
SETEMBRO	1.945.977,80	18.092.636,31		1.752.388,36	16.666.466,70
OUTUBRO	1.570.285,82	19.662.922,13		1.910.224,05	18.576.690,75
NOVEMBRO	1.930.749,00	21.593.671,13			18.576.690,75
DEZEMBRO	1.788.665,54	23.382.336,67			18.576.690,75
TOTAL		23.382.336,67			18.576.690,75

ARRECADADO DO 1º Período de 2022: 19.662.922,13
ARRECADADO DO 2º Período de 2022: 3.719.414,54
ARRECADADO DO 1º Período de 2023: 18.576.690,75

Cálculo da Taxa de Incremento (r):

$$r = \frac{1^\circ \text{ Período de 2023}}{1^\circ \text{ Período de 2022}} \times 100 = \frac{18.576.690,75}{19.662.922,13} \times 100 = 94,476\%$$

$$r = 94,476\% - 100 = -5,52\%$$

RESULTADO DO PERÍODO CALCULADO		-5,524%
Cálculo para acréscimo no 2º Período/2023	3.719.414,54	X -5,524% = -205.460,46
Valor do 2º Período/2022	3.719.414,54	
Porcentagem estimada - 2º Período/2023	-205.460,46	
Total Estimado - 2º Período/2023	3.513.954,08	

RECEITA PREVISTA PARA 2023	19.484.000,00
MENOS:	
1 - ARRECADADO 1º PERÍODO DE 2023	18.576.690,75
2 - ARRECADADO 2º PERÍODO DE 2023	3.513.954,08

PROVÁVEL EXCESSO DE ARRECADAÇÃO	2.606.644,83
3 - CRÉDITOS EXTRAORDINÁRIOS ABERTOS NO EXERCÍCIO	
4 - EXCESSO JÁ UTILIZADO	2.000.000,00
DECRETO Nº 2696	2.000.000,00

EXCESSO DE ARRECADAÇÃO REAL	606.644,83
-----------------------------	------------

OBS: Sem valores do Instituto de Previdência, somente das Unidades Centralizadas

Renata Machado Ribeiro
Sec. Mun. de Planejamento e Des. Econômico

Maira Branco Monteiro
Prefeita



Estado do Rio de Janeiro
PREFEITURA MUNICIPAL DE SILVA JARDIM
Secretaria Municipal de Planejamento e Desenvolvimento Econômico
Praça Amaral Peixoto, 46 – Centro – Silva Jardim
C.N.P.J Nº 28.741.098/0001-57- CEP.: 28.820.000
Tel fax: (22) 2668-1118 Email planejamento.silvajardim@gmail.com

Anexo Único do Decreto nº 2721

DEMONSTRATIVO DE EXCESSO DE ARRECAÇÃO POR FONTE DE RECURSO

PERÍODO DE REFERÊNCIA: ATÉ 10/2023
FONTE DE RECURSO: ROYALTIES

ARRECADADO NO EXERCÍCIO DE 2022		
	MÊS	ACUMULADO
JANEIRO	5.014.728,23	5.014.728,23
FEVEREIRO	4.842.411,53	9.857.139,76
MARÇO	5.911.320,49	15.768.460,25
ABRIL	9.063.559,18	24.832.019,43
MAIO	11.908.784,98	36.740.804,41
JUNHO	9.693.363,88	46.434.168,29
JULHO	9.709.697,73	56.143.866,02
AGOSTO	20.545.517,12	76.689.383,14
SETEMBRO	11.084.128,49	87.773.511,63
OUTUBRO	10.048.336,22	97.821.847,85
NOVEMBRO	9.448.932,95	107.270.780,80
DEZEMBRO	9.550.973,19	116.821.753,99
TOTAL		116.821.753,99

ARRECADADO DO 1º Período de 2022: 97.821.847,85
ARRECADADO DO 2º Período de 2022: 18.999.906,14
ARRECADADO DO 1º Período de 2023: 81.731.410,85

ARRECADADO NO EXERCÍCIO DE 2023	
MÊS	ACUMULADO
9.097.385,38	9.097.385,38
8.091.667,59	17.189.052,97
8.644.114,47	25.833.167,44
7.674.321,43	33.507.488,87
8.195.118,79	41.702.607,66
8.364.997,80	50.067.605,46
978.103,08	51.045.708,54
7.477.996,40	58.523.704,94
14.483.538,91	73.007.243,85
8.724.167,00	81.731.410,85
	81.731.410,85
	81.731.410,85

Cálculo da Taxa de Incremento (r):

$$r = \frac{1^\circ \text{ Período de 2023}}{1^\circ \text{ Período de 2022}} \times 100 = \frac{81.731.410,85}{97.821.847,85} \times 100 = 83,551\%$$

$$r = 83,551\% - 100 = -16,45\%$$

RESULTADO DO PERÍODO CALCULADO		-16,449%	
Cálculo para acréscimo no 2º Período/2023	18.999.906,14	X-16,449% =	-3.125.294,56
Valor do 2º Período/2022	18.999.906,14		
Porcentagem estimada - 2º Período/2023	-3.125.294,56		
Total Estimado - 2º Período/2023	15.874.611,58		

RECEITA PREVISTA PARA 2023	59.971.500,00
MENOS:	
1 - ARRECADADO 1º PERÍODO DE 2023	81.731.410,85
2 - ARRECADADO 2º PERÍODO DE 2023	15.874.611,58
PROVÁVEL EXCESSO DE ARRECAÇÃO	37.634.522,43
3 - CRÉDITOS EXTRAORDINÁRIOS ABERTOS NO EXERCÍCIO	
4 - EXCESSO JÁ UTILIZADO	27.120.000,00
DECRETO Nº 2648	412.000,00
DECRETO Nº 2654	3.978.000,00
DECRETO Nº 2658	390.000,00
DECRETO Nº 2662	150.000,00
DECRETO Nº 2663	50.000,00
DECRETO Nº 2666	6.942.000,00
DECRETO Nº 2668	4.470.000,00
DECRETO Nº 2673	473.000,00
DECRETO Nº 2683	410.000,00
DECRETO Nº 2691	310.000,00
DECRETO Nº 2694	1.136.000,00
DECRETO Nº 2703	4.789.000,00
DECRETO Nº 2705	2.355.000,00
DECRETO Nº 2711	1.255.000,00
EXCESSO DE ARRECAÇÃO REAL	10.514.522,43

OBS: Sem valores do Instituto de Previdência, somente das Unidades Centralizadas

Renata Machado Ribeiro
Sec. Mun. de Planejamento e Des. Econômico

Maira Branco Monteiro
Prefeita



Estado do Rio de Janeiro
PREFEITURA MUNICIPAL DE SILVA JARDIM
Secretaria Municipal de Planejamento e Desenvolvimento Econômico
Praça Amaral Peixoto, 46 – Centro – Silva Jardim
C.N.P.J Nº 28.741.098/0001-57- CEP.: 28.820.000
Tel fax: (22) 2668-1118 Email planejamento.silvajardim@gmail.com

Anexo Único do Decreto nº 2724

DEMONSTRATIVO DE EXCESSO DE ARRECADAÇÃO POR FONTE DE RECURSO

PERÍODO DE REFERÊNCIA: ATÉ 10/2023
FONTE DE RECURSO: ROYALTIES

ARRECADADO NO EXERCÍCIO DE 2022		
MÊS		ACUMULADO
JANEIRO	5.014.728,23	5.014.728,23
FEVEREIRO	4.842.411,53	9.857.139,76
MARÇO	5.911.320,49	15.768.460,25
ABRIL	9.063.559,18	24.832.019,43
MAIO	11.908.784,98	36.740.804,41
JUNHO	9.693.363,88	46.434.168,29
JULHO	9.709.697,73	56.143.866,02
AGOSTO	20.545.517,12	76.689.383,14
SETEMBRO	11.084.128,49	87.773.511,63
OUTUBRO	10.048.336,22	97.821.847,85
NOVEMBRO	9.448.932,95	107.270.780,80
DEZEMBRO	9.550.973,19	116.821.753,99
TOTAL		116.821.753,99

ARRECADADO NO EXERCÍCIO DE 2023	
MÊS	ACUMULADO
	9.097.385,38
	8.091.667,59
	8.644.114,47
	7.674.321,43
	8.195.118,79
	8.364.997,80
	978.103,08
	7.477.996,40
	14.483.538,91
	8.724.167,00
	81.731.410,85

ARRECADADO DO 1º Período de 2022: 97.821.847,85
ARRECADADO DO 2º Período de 2022: 18.999.906,14
ARRECADADO DO 1º Período de 2023: 81.731.410,85

Cálculo da Taxa de Incremento (r):

$$r = \frac{1^\circ \text{ Período de 2023}}{1^\circ \text{ Período de 2022}} \times 100 = \frac{81.731.410,85}{97.821.847,85} \times 100 = 83,551\%$$

$$r = 83,551\% - 100 = -16,45\%$$

RESULTADO DO PERÍODO CALCULADO		-16,449%	
Cálculo para acréscimo no 2º Período/2023	18.999.906,14	X -16,449% =	-3.125.294,56
Valor do 2º Período/2022	18.999.906,14		
Porcentagem estimada - 2º Período/2023	-3.125.294,56		
Total Estimado - 2º Período/2023	15.874.611,58		

RECEITA PREVISTA PARA 2023	59.971.500,00
MENOS:	
1 - ARRECADADO 1º PERÍODO DE 2023	81.731.410,85
2 - ARRECADADO 2º PERÍODO DE 2023	15.874.611,58
PROVAVEL EXCESSO DE ARRECADAÇÃO	37.634.522,43
3 - CRÉDITOS EXTRAORDINÁRIOS ABERTOS NO EXERCÍCIO	
4 - EXCESSO JÁ UTILIZADO	29.372.000,00
DECRETO Nº 2648	412.000,00
DECRETO Nº 2654	3.978.000,00
DECRETO Nº 2658	390.000,00
DECRETO Nº 2662	150.000,00
DECRETO Nº 2663	50.000,00
DECRETO Nº 2666	6.942.000,00
DECRETO Nº 2668	4.470.000,00
DECRETO Nº 2673	473.000,00
DECRETO Nº 2683	410.000,00
DECRETO Nº 2691	310.000,00
DECRETO Nº 2694	1.136.000,00
DECRETO Nº 2703	4.789.000,00
DECRETO Nº 2705	2.355.000,00
DECRETO Nº 2711	1.255.000,00
DECRETO Nº 2721	2.252.000,00
EXCESSO DE ARRECADAÇÃO REAL	8.262.522,43

OBS: Sem valores do Instituto de Previdência, somente das Unidades Centralizadas

Renata Machado Ribeiro
Sec. Mun. de Planejamento e Des. Econômico

Maira Branco Monteiro
Prefeita



Estado do Rio de Janeiro
PREFEITURA MUNICIPAL DE SILVA JARDIM
Secretaria Municipal de Planejamento e Desenvolvimento Econômico
Praça Amaral Peixoto, 46 – Centro – Silva Jardim
C.N.P.J Nº 28.741.098/0001-57- CEP.: 28.820.000
Tel fax: (22) 2668-1118 Email planejamento.silvajardim@gmail.com

Anexo Único do Decreto nº 2725

DEMONSTRATIVO DE EXCESSO DE ARRECAÇÃO POR FONTE DE RECURSO

PERÍODO DE REFERÊNCIA: ATÉ 11/2023
FONTE DE RECURSO: ROYALTIES

ARRECADADO NO EXERCÍCIO DE 2022		
MÊS		ACUMULADO
JANEIRO	5.014.728,23	5.014.728,23
FEVEREIRO	4.842.411,53	9.857.139,76
MARÇO	5.911.320,49	15.768.460,25
ABRIL	9.063.559,18	24.832.019,43
MAIO	11.908.784,98	36.740.804,41
JUNHO	9.693.363,88	46.434.168,29
JULHO	9.709.697,73	56.143.866,02
AGOSTO	20.545.517,12	76.689.383,14
SETEMBRO	11.084.128,49	87.773.511,63
OUTUBRO	10.048.336,22	97.821.847,85
NOVEMBRO	9.448.932,95	107.270.780,80
DEZEMBRO	9.550.973,19	116.821.753,99
TOTAL		116.821.753,99

ARRECADADO NO EXERCÍCIO DE 2023	
MÊS	ACUMULADO
	9.097.385,38
	8.091.667,59
	8.644.114,47
	7.674.321,43
	8.195.118,79
	8.364.997,80
	978.103,08
	7.477.996,40
	14.483.538,91
	8.724.167,00
	10.033.281,32
	91.764.692,17
	91.764.692,17

ARRECADADO DO 1º Período de 2022: 107.270.780,80
ARRECADADO DO 2º Período de 2022: 9.550.973,19
ARRECADADO DO 1º Período de 2023: 91.764.692,17

Cálculo da Taxa de Incremento (r):

$$r = \frac{1^\circ \text{ Período de 2023}}{1^\circ \text{ Período de 2022}} \times 100 = \frac{91.764.692,17}{107.270.780,80} \times 100 = 85,545\%$$

$$r = 85,545\% - 100 = -14,46\%$$

RESULTADO DO PERÍODO CALCULADO	-14,455%
--------------------------------	----------

Cálculo para acréscimo no 2º Período/2023	9.550.973,19	X-14,455% =	-1.380.593,17
---	--------------	-------------	----------------------

Valor do 2º Período/2022	9.550.973,19
Porcentagem estimada - 2º Período/2023	-1.380.593,17
Total Estimado - 2º Período/2023	8.170.380,02

RECEITA PREVISTA PARA 2023	59.971.500,00
-----------------------------------	----------------------

MENOS:

1 - ARRECADADO 1º PERÍODO DE 2023	91.764.692,17
2 - ARRECADADO 2º PERÍODO DE 2023	8.170.380,02

PROVAVEL EXCESSO DE ARRECAÇÃO	39.963.572,19
--------------------------------------	----------------------

3 - CRÉDITOS EXTRAORDINÁRIOS ABERTOS NO EXERCÍCIO	
---	--

4 - EXCESSO JÁ UTILIZADO	30.246.000,00
--------------------------	----------------------

DECRETO Nº 2648	412.000,00
DECRETO Nº 2654	3.978.000,00
DECRETO Nº 2658	390.000,00
DECRETO Nº 2662	150.000,00
DECRETO Nº 2663	50.000,00
DECRETO Nº 2666	6.942.000,00
DECRETO Nº 2668	4.470.000,00
DECRETO Nº 2673	473.000,00
DECRETO Nº 2683	410.000,00
DECRETO Nº 2691	310.000,00
DECRETO Nº 2694	1.136.000,00
DECRETO Nº 2703	4.789.000,00
DECRETO Nº 2705	2.355.000,00
DECRETO Nº 2711	1.255.000,00
DECRETO Nº 2721	2.252.000,00
DECRETO Nº 2724	874.000,00

EXCESSO DE ARRECAÇÃO REAL	9.717.572,19
----------------------------------	---------------------

OBS: Sem valores do Instituto de Previdência, somente das Unidades Centralizadas

Renata Machado Ribeiro
Sec. Mun. de Planejamento e Des. Econômico

Maira Branco Monteiro
Prefeita



Estado do Rio de Janeiro
PREFEITURA MUNICIPAL DE SILVA JARDIM
Secretaria Municipal de Planejamento e Desenvolvimento Econômico
Praça Amaral Peixoto, 46 – Centro – Silva Jardim
C.N.P.J Nº 28.741.098/0001-57- CEP.: 28.820.000
Tel fax: (22) 2668-1118 Email planejamento.silvajardim@gmail.com

Anexo Único do Decreto nº 2726

DEMONSTRATIVO DE EXCESSO DE ARRECADAÇÃO POR FONTE DE RECURSO

PERÍODO DE REFERÊNCIA: ATÉ 11/2023
FONTE DE RECURSO: ROYALTIES PRÉ-SAL EDUCAÇÃO 75%

ARRECADADO NO EXERCÍCIO DE 2022		
MÊS		ACUMULADO
JANEIRO	0,00	0,00
FEVEREIRO	1.548.635,12	1.548.635,12
MARÇO	895.250,73	2.443.885,85
ABRIL	1.480.988,52	3.924.874,37
MAIO	1.909.947,60	5.834.821,97
JUNHO	1.594.188,92	7.429.010,89
JULHO	2.519.582,29	9.948.593,18
AGOSTO	5.712.401,08	15.660.994,26
SETEMBRO	2.746.619,64	18.407.613,90
OUTUBRO	2.562.197,13	20.969.811,03
NOVEMBRO	2.087.281,87	23.057.092,90
DEZEMBRO	2.496.078,09	25.553.170,99
TOTAL		25.553.170,99

ARRECADADO NO EXERCÍCIO DE 2023	
MÊS	ACUMULADO
2.465.135,81	2.465.135,81
2.182.137,27	4.647.273,08
2.445.397,43	7.092.670,51
2.255.896,04	9.348.566,55
1.936.899,26	11.285.465,81
2.160.038,20	13.445.504,01
64.806,69	13.510.310,70
2.100.490,21	15.610.800,91
4.418.072,56	20.028.873,47
2.643.707,36	22.672.580,83
3.030.246,50	25.702.827,33
	25.702.827,33

ARRECADADO DO 1º Período de 2022: 23.057.092,90
ARRECADADO DO 2º Período de 2022: 2.496.078,09
ARRECADADO DO 1º Período de 2023: 25.702.827,33

Cálculo da Taxa de Incremento (r):

$$r = \frac{1^\circ \text{ Período de 2023}}{1^\circ \text{ Período de 2022}} \times 100 = \frac{25.702.827,33}{23.057.092,90} \times 100 = 111,475\%$$
$$r = 111,475\% - 100 = 11,48\%$$

RESULTADO DO PERÍODO CALCULADO		11,475%
Cálculo para acréscimo no 2º Período/2023	2.496.078,09 X 11,475% =	286.424,96
Valor do 2º Período/2022	2.496.078,09	
Porcentagem estimada - 2º Período/2023	286.424,96	
Total Estimado - 2º Período/2023	2.782.503,05	

RECEITA PREVISTA PARA 2023		953.000,00
MENOS:		
1 - ARRECADADO 1º PERÍODO DE 2023		25.702.827,33
2 - ARRECADADO 2º PERÍODO DE 2023		2.782.503,05
PROVÁVEL EXCESSO DE ARRECADAÇÃO		27.532.330,38

3 - CRÉDITOS EXTRAORDINÁRIOS ABERTOS NO EXERCÍCIO		
4 - EXCESSO JÁ UTILIZADO		26.849.000,00
DECRETO Nº 2567		7.845.000,00
DECRETO Nº 2577		5.163.000,00
DECRETO Nº 2586		3.008.000,00
DECRETO Nº 2590		3.500.000,00
DECRETO Nº 2597		10.000,00
DECRETO Nº 2598		500.000,00
DECRETO Nº 2604		285.000,00
DECRETO Nº 2612		532.000,00
DECRETO Nº 2617		1.938.000,00
DECRETO Nº 2621		502.000,00
DECRETO Nº 2631		520.000,00
DECRETO Nº 2632		42.000,00
DECRETO Nº 2640		600.000,00
DECRETO Nº 2645		1.000.000,00
DECRETO Nº 2649		140.000,00
DECRETO Nº 2701		1.264.000,00
EXCESSO DE ARRECADAÇÃO REAL		683.330,38

OBS: Sem valores do Instituto de Previdência, somente das Unidades Centralizadas

Renata Machado Ribeiro
Sec. Mun. de Planejamento e Des. Econômico

Maira Branco Monteiro
Prefeita



Estado do Rio de Janeiro
 PREFEITURA MUNICIPAL DE SILVA JARDIM
Secretaria Municipal de Planejamento e Desenvolvimento Econômico
 Praça Amaral Peixoto, 46 – Centro – Silva Jardim
 C.N.P.J Nº 28.741.098/0001-57- CEP.: 28.820.000
 Tel fax: (22) 2668-1118 Email planejamento.silvajardim@gmail.com

Anexo Único do Decreto nº 2731

DEMONSTRATIVO DE EXCESSO DE ARRECAÇÃO POR FONTE DE RECURSO

PERÍODO DE REFERÊNCIA: ATÉ 11/2023
 FONTE DE RECURSO: ROYALTIES

ARRECADADO NO EXERCÍCIO DE 2022			ARRECADADO NO EXERCÍCIO DE 2023		
	MÊS	ACUMULADO		MÊS	ACUMULADO
JANEIRO	5.014.728,23	5.014.728,23		9.097.385,38	9.097.385,38
FEVEREIRO	4.842.411,53	9.857.139,76		8.091.667,59	17.189.052,97
MARÇO	5.911.320,49	15.768.460,25		8.644.114,47	25.833.167,44
ABRIL	9.063.559,18	24.832.019,43		7.674.321,43	33.507.488,87
MAIO	11.908.784,98	36.740.804,41		8.195.118,79	41.702.607,66
JUNHO	9.693.363,88	46.434.168,29		8.364.997,80	50.067.605,46
JULHO	9.709.697,73	56.143.866,02		978.103,08	51.045.708,54
AGOSTO	20.545.517,12	76.689.383,14		7.477.996,40	58.523.704,94
SETEMBRO	11.084.128,49	87.773.511,63		14.483.538,91	73.007.243,85
OUTUBRO	10.048.336,22	97.821.847,85		8.724.167,00	81.731.410,85
NOVEMBRO	9.448.932,95	107.270.780,80		10.033.281,32	91.764.692,17
DEZEMBRO	9.550.973,19	116.821.753,99			91.764.692,17
TOTAL		116.821.753,99			91.764.692,17

ARRECADADO DO 1º Período de 2022: 107.270.780,80
 ARRECADADO DO 2º Período de 2022: 9.550.973,19
 ARRECADADO DO 1º Período de 2023: 91.764.692,17

Cálculo da Taxa de Incremento (r):

$$r = \frac{1^\circ \text{ Período de 2023}}{1^\circ \text{ Período de 2022}} \times 100 = \frac{91.764.692,17}{107.270.780,80} \times 100 = 85,545\%$$

$$r = 85,545\% - 100 = -14,46\%$$

RESULTADO DO PERÍODO CALCULADO	-14,455%
Cálculo para acréscimo no 2º Período/2023	9.550.973,19 X -14,455% = -1.380.593,17
Valor do 2º Período/2022	9.550.973,19
Porcentagem estimada - 2º Período/2023	-1.380.593,17
Total Estimado - 2º Período/2023	8.170.380,02

RECEITA PREVISTA PARA 2023	59.971.500,00
MENOS:	
1 - ARRECADADO 1º PERÍODO DE 2023	91.764.692,17
2 - ARRECADADO 2º PERÍODO DE 2023	8.170.380,02
PROVÁVEL EXCESSO DE ARRECAÇÃO	39.963.572,19
3 - CRÉDITOS EXTRAORDINÁRIOS ABERTOS NO EXERCÍCIO	
4 - EXCESSO JÁ UTILIZADO	35.943.000,00
DECRETO Nº 2648	412.000,00
DECRETO Nº 2654	3.978.000,00
DECRETO Nº 2658	390.000,00
DECRETO Nº 2662	150.000,00
DECRETO Nº 2663	50.000,00
DECRETO Nº 2666	6.942.000,00
DECRETO Nº 2668	4.470.000,00
DECRETO Nº 2673	473.000,00
DECRETO Nº 2683	410.000,00
DECRETO Nº 2691	310.000,00
DECRETO Nº 2694	1.136.000,00
DECRETO Nº 2703	4.789.000,00
DECRETO Nº 2705	2.355.000,00
DECRETO Nº 2711	1.255.000,00
DECRETO Nº 2721	2.252.000,00
DECRETO Nº 2724	874.000,00
DECRETO Nº 2725	5.697.000,00
EXCESSO DE ARRECAÇÃO REAL	4.020.572,19

OBS: Sem valores do Instituto de Previdência, somente das Unidades Centralizadas

Renata Machado Ribeiro
 Sec. Mun. de Planejamento e Des. Econômico

Maira Branco Monteiro
 Prefeita



Estado do Rio de Janeiro
PREFEITURA MUNICIPAL DE SILVA JARDIM
Secretaria Municipal de Planejamento e Desenvolvimento Econômico
Praça Amaral Peixoto, 46 – Centro – Silva Jardim
C.N.P.J Nº 28.741.098/0001-57- CEP.: 28.820.000
Tel fax: (22) 2668-1118 Email planejamento.silvajardim@gmail.com

Anexo Único do Decreto nº 2736

DEMONSTRATIVO DE EXCESSO DE ARRECAÇÃO POR FONTE DE RECURSO

PERÍODO DE REFERÊNCIA: ATÉ 11/2023
FONTE DE RECURSO: ROYALTIES

ARRECADADO NO EXERCÍCIO DE 2022		
MÊS		ACUMULADO
JANEIRO	5.014.728,23	5.014.728,23
FEVEREIRO	4.842.411,53	9.857.139,76
MARÇO	5.911.320,49	15.768.460,25
ABRIL	9.063.559,18	24.832.019,43
MAIO	11.908.784,98	36.740.804,41
JUNHO	9.693.363,88	46.434.168,29
JULHO	9.709.697,73	56.143.866,02
AGOSTO	20.545.517,12	76.689.383,14
SETEMBRO	11.084.128,49	87.773.511,63
OUTUBRO	10.048.336,22	97.821.847,85
NOVEMBRO	9.448.932,95	107.270.780,80
DEZEMBRO	9.550.973,19	116.821.753,99
TOTAL		116.821.753,99

ARRECADADO NO EXERCÍCIO DE 2023	
MÊS	ACUMULADO
	9.097.385,38
	8.091.667,59
	8.644.114,47
	7.674.321,43
	8.195.118,79
	8.364.997,80
	978.103,08
	7.477.996,40
	14.483.538,91
	8.724.167,00
	10.033.281,32
	91.764.692,17
	91.764.692,17

ARRECADADO DO 1º Período de 2022: 107.270.780,80
ARRECADADO DO 2º Período de 2022: 9.550.973,19
ARRECADADO DO 1º Período de 2023: 91.764.692,17

Cálculo da Taxa de Incremento (r):

$$r = \frac{1^\circ \text{ Período de 2023}}{1^\circ \text{ Período de 2022}} \times 100 = \frac{91.764.692,17}{107.270.780,80} \times 100 = 85,545\%$$

$$r = 85,545\% - 100 = -14,46\%$$

RESULTADO DO PERÍODO CALCULADO	-14,455%
--------------------------------	----------

Cálculo para acréscimo no 2º Período/2023	9.550.973,19	X -14,455% =	-1.380.593,17
---	--------------	--------------	----------------------

Valor do 2º Período/2022	9.550.973,19
Porcentagem estimada - 2º Período/2023	-1.380.593,17
Total Estimado - 2º Período/2023	8.170.380,02

RECEITA PREVISTA PARA 2023	59.971.500,00
----------------------------	---------------

MENOS:

1 - ARRECADADO 1º PERÍODO DE 2023	91.764.692,17
2 - ARRECADADO 2º PERÍODO DE 2023	8.170.380,02

PROVAVEL EXCESSO DE ARRECAÇÃO	39.963.572,19
-------------------------------	----------------------

3 - CRÉDITOS EXTRAORDINÁRIOS ABERTOS NO EXERCÍCIO	
---	--

4 - EXCESSO JA UTILIZADO	37.786.000,00
--------------------------	----------------------

DECRETO Nº 2648	412.000,00
DECRETO Nº 2654	3.978.000,00
DECRETO Nº 2658	390.000,00
DECRETO Nº 2662	150.000,00
DECRETO Nº 2663	50.000,00
DECRETO Nº 2666	6.942.000,00
DECRETO Nº 2668	4.470.000,00
DECRETO Nº 2673	473.000,00
DECRETO Nº 2683	410.000,00
DECRETO Nº 2691	310.000,00
DECRETO Nº 2694	1.136.000,00
DECRETO Nº 2703	4.789.000,00
DECRETO Nº 2705	2.355.000,00
DECRETO Nº 2711	1.255.000,00
DECRETO Nº 2721	2.252.000,00
DECRETO Nº 2724	874.000,00
DECRETO Nº 2725	5.697.000,00
DECRETO Nº 2731	1.843.000,00

EXCESSO DE ARRECAÇÃO REAL	2.177.572,19
---------------------------	---------------------

OBS: Sem valores do Instituto de Previdência, somente das Unidades Centralizadas

Renata Machado Ribeiro
Sec. Mun. de Planejamento e Des. Econômico

Maira Branco Monteiro
Prefeita



Estado do Rio de Janeiro
PREFEITURA MUNICIPAL DE SILVA JARDIM
Secretaria Municipal de Planejamento e Desenvolvimento Econômico
Praça Amaral Peixoto, 46 – Centro – Silva Jardim
C.N.P.J Nº 28.741.098/0001-57- CEP.: 28.820.000
Tel fax: (22) 2668-1118 Email planejamento.silvajardim@gmail.com

Anexo Único do Decreto nº 2741

DEMONSTRATIVO DE EXCESSO DE ARRECADAÇÃO POR FONTE DE RECURSO

PERÍODO DE REFERÊNCIA: ATÉ 11/2023
FONTE DE RECURSO: ROYALTIES PRÉ-SAL SAÚDE 25%

ARRECADADO NO EXERCÍCIO DE 2022		
MÊS		ACUMULADO
JANEIRO	0,00	0,00
FEVEREIRO	516.211,72	516.211,72
MARÇO	297.831,51	814.043,23
ABRIL	490.050,10	1.304.093,33
MAIO	629.794,97	1.933.888,30
JUNHO	522.771,97	2.456.660,27
JULHO	821.249,67	3.277.909,94
AGOSTO	1.882.890,31	5.160.800,25
SETEMBRO	896.212,02	6.057.012,27
OUTUBRO	843.669,67	6.900.681,94
NOVEMBRO	690.057,79	7.590.739,73
DEZEMBRO	832.978,78	8.423.718,51
TOTAL		8.423.718,51

ARRECADADO NO EXERCÍCIO DE 2023	
MÊS	ACUMULADO
830.869,27	830.869,27
735.538,73	1.566.408,00
822.371,81	2.388.779,81
750.238,36	3.139.018,17
639.389,00	3.778.407,17
720.298,59	4.498.705,76
28.509,16	4.527.214,92
699.437,49	5.226.652,41
1.458.065,06	6.684.717,47
881.099,19	7.565.816,66
1.003.600,50	8.569.417,16
	8.569.417,16
8.569.417,16	

ARRECADADO DO 1º Período de 2022: 7.590.739,73
ARRECADADO DO 2º Período de 2022: 832.978,78
ARRECADADO DO 1º Período de 2023: 8.569.417,16

Cálculo da Taxa de Incremento (r):

$$r = \frac{1^\circ \text{ Período de 2023}}{1^\circ \text{ Período de 2022}} \times 100 = \frac{8.569.417,16}{7.590.739,73} \times 100 = 112,893\%$$

$$r = 112,893\% - 100 = 12,89\%$$

RESULTADO DO PERÍODO CALCULADO		12,893%
Cálculo para acréscimo no 2º Período/2023	832.978,78 X 12,893% =	107.395,95
Valor do 2º Período/2022	832.978,78	
Porcentagem estimada - 2º Período/2023	107.395,95	
Total Estimado - 2º Período/2023	940.374,73	

RECEITA PREVISTA PARA 2023		351.000,00
MENOS:		
1 - ARRECADADO 1º PERÍODO DE 2023		8.569.417,16
2 - ARRECADADO 2º PERÍODO DE 2023		940.374,73

PROVÁVEL EXCESSO DE ARRECADAÇÃO		9.158.791,89
3 - CRÉDITOS EXTRAORDINÁRIOS ABERTOS NO EXERCÍCIO		
4 - EXCESSO JÁ UTILIZADO		8.630.000,00
	DECRETO Nº 2568	3.762.000,00
	DECRETO Nº 2583	7.000,00
	DECRETO Nº 2591	4.100.000,00
	DECRETO Nº 2599	511.000,00
	DECRETO Nº 2614	250.000,00

EXCESSO DE ARRECADAÇÃO REAL		528.791,89
-----------------------------	--	------------

OBS: Sem valores do Instituto de Previdência, somente das Unidades Centralizadas

Renata Machado Ribeiro
Sec. Mun. de Planejamento e Des. Econômico

Maira Branco Monteiro
Prefeita